

4.5. Информация по лизинговой деятельности

Фактическая величина затрат на лизинг в 2012 году по существующим договорам составила 10 696,44 тыс.рублей.

Из общих расходов на лизинг в 2012 году фактические затраты по лизингу газопроводов составили 1 147,36 тыс.рублей. Данные затраты с 2005 года включаются в тариф на услуги по транспортировке газа по распределительным сетям ОАО «Владимироблгаз» по согласованию с Администрацией Владимирской области для приобретения в собственность газовых сетей, находящихся в собственности областной администрации, муниципальных образований и иных собственников.

Кроме того, в 2012 году по итогам конкурсов на основе генеральных соглашений с лизинговыми компаниями ООО «Индустрия-Финанс» и ООО «Сибирская лизинговая компания» заключены соответствующие договоры на приобретение автотранспортной техники. Открытые конкурсы по отбору финансовых организаций на право оказания услуг по финансовой аренде (лизингу) проводились согласно ст.18 Закона № 135-ФЗ «О защите конкуренции».

Планируемая на 2013 год величина затрат на лизинг по существующим договорам составляет 9 826,82 тыс.рублей, в том числе лизинг газопроводов - 573,68 тыс.рублей.



4.6. Прочие доходы

Наименование показателя	Значение за 2012г., тыс. рублей	Значение за 2011г., тыс. рублей
Прочие доходы всего, в том числе:	107 561	135 124
Доходы от продажи основных средств	1 220	3 122
Доходы от продажи материалов	5 459	4 572
Доходы от реализации прочего имущества	4 676	456
Доходы от аренды имущества	11 703	11 751
Стоимость излишков МПЗ и иного имущества, которые выявлены по результатам инвентаризации	850	5 099
Штрафы, пени и иные санкции за нарушение договорных обязательств	16	0,2
Суммы возмещения ущерба, убытков, в т.ч. страховое возмещение	1 115	737
Суммы компенсаций, полученных при выносе объектов газораспределения из зоны строительства	2 736	187
Проценты, полученные по договорам займа, кредита, банковского счета, банковского вклада и другим долговым обязательствам	322	9
Суммы восстановленных резервов	70373	102 604
Прибыли (доходы) прошлых лет, выявленные в отчетном периоде	482	240
Стоимость материалов и иного имущества, полученных при демонтаже или разборке при ликвидации выводимых из эксплуатации ОС	562	145
Суммы кредиторской задолженности, списанной в связи с истечением срока исковой давности или по другим	3269	



основаниям		
Возврат безнадежных долгов	6	17
Возврат госпошлины	774	136
Доходы от прочих возмещений	4 003	4 983
Доходы от предоставления неисключительных прав		0
Доходы и возмещения связанные с мероприятиями по предотвращению или ликвидации последствий стихийных бедствий, чрезвычайных ситуаций .		0

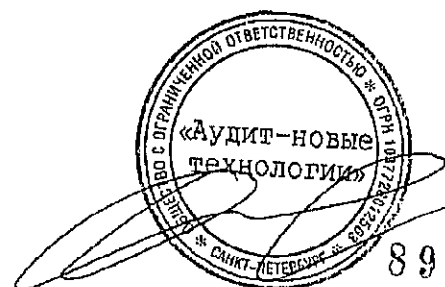


4.7. Прочие расходы

Наименование показателя	Значение за 2012г., тыс. рублей	Значение за 2011г., тыс. рублей
Прочие расходы всего, в том числе:	153 357	192 306
Расходы по сдаче имущества в аренду и субаренду (кроме газопроводов и газового оборудования)	5 194	4200,82
Расходы по выбытию основных средств, нематериальных активов, незавершенного строительства	419	395,99
Расходы по продаже материально-производственных запасов	4 905	4239,4
Расходы на создание резервов по сомнительным долгам	71 652	103 714,43
Услуги кредитных организаций	1 875	2440,86
Налоги, взносы и сборы	7 838	7947,5
Убытки прошлых лет, признанные в отчетном году	814	5441,65
Штрафы, пени, неустойки за нарушение условий договоров уплаченные	27	215,68
Суммы дебиторской задолженности, по которой истек срок исковой давности, а также суммы других долгов, нереальных к взысканию	1 559	1924,7
Расходы, связанные с оценкой, переоценкой и инвентаризацией активов	363	88,35
Благотворительность и финансовая помощь	250	279,81
Расходы на социальные нужды (в соответствии с Коллективным договором)	40 643	38 571,02
НДС при списании кредиторской задолженности	313	140,02
Судебные расходы и арбитражные сборы	3 854	1039,91
Расходы на ведение реестра акционеров и прочие расходы по обслуживанию собственных ценных бумаг	112	
Расходы социально-культурные и оздоровительные мероприятия	2 033,72	1697,49
Расходы на ликвидацию выводимых объектов из	1 291	979,64



эксплуатации		
Расходы за счет страхового возмещения	520	450,24
Расходы обслуживающей сферы	668	1206
Перечислено профсоюзному комитету	1 805	1994,64
Расходы на проведение собрания акционеров	34	37,97
Взносы в общественные организации	356	451,25
Расходы при реализации прочего имущества	4 675	382,12
Списание незавершенного строительства	226	108,32
Выплата вознаграждения членам СД и Ревизионной комиссии	0	90
Расходы, связанные с консервацией, расконсервацией мощностей и объектов	20	110,96
Списание неликвидных материалов	149	147,28
Расходы по претензиям	3 632	4481,1
Уценка при переоценке основных средств		9418,81
Оценочные обязательства	865	



5. Налоги

5.1. Налог на прибыль


тыс.руб.

Наименование показателя/период	2012	2011
Налог прибыль (текущий)	51808	46490
Налог на прибыль (за исключением текущего) и иные обязательные платежи	302	9149
Всего:	52110	55639

За 2011г. сумма 9149 тыс. руб. – налоговые санкции и уплата недоимки по налогу на прибыль по акту налоговой проверки за период 2006-2008гг.


За 2012 сумма 302 тыс. руб. признанные Обществом налоговые санкции по акту налоговой проверки за 2009-2010 гг.

Налоговое законодательство Российской Федерации является предметом различных интерпретаций и постоянных изменений. В связи с этим, трактовка налогового законодательства в отношении хозяйственной деятельности Общества со стороны налоговых органов может не совпадать с трактовкой со стороны руководства Общества. Следствием этого является то, что налоговые органы могут усмотреть нарушения налогового законодательства при осуществлении тех или иных операций Обществом. Кроме того, представленные налоговые расчеты остаются открытыми для проверок со стороны налоговых органов в течение трех лет.



Сведения о налогах и взносах начисленных и уплаченных в 2012 году, тыс. руб.

Наименование налога/взноса	Сальдо на начало периода	Начислено	Уплачено	Сальдо на конец периода
НДФЛ	7908,8	79813,7	81906,4	5816,1
в т.ч. штрафные санкции	0	0,6	0,6	0
НДС	63440,1	177952,2	189348,3	52044
в т.ч. штрафные санкции				
Налог на прибыль	25039,2	67632,8	73732,9	18939,1
в т.ч. штрафные санкции	0	302,3	302,3	0
Транспортный налог	311,2	1538,9	1542,9	307,2
Земельный налог	440,9	2877,4	2701,6	616,7
Налог на имущество организации	9996,6	48840,3	47093,6	11743,3
Сбор за загрязнение окружающей среды	64,5	489	461,3	92,2
Итого налоги и сборы	107201,3	379144,3	396787	89558,6
ПФР	17688,2	141922,8	145178,8	14432,2
ФСС	537,5	21281,4	21588,5	230,4
в т.ч. штрафные санкции	0	7	7	0
ОМС	3673,1	31383,3	31957,4	3099
Страхование от НС	135,3	1377,1	1388,6	123,8
Итого взносы	22034,1	195964,6	200113,3	17885,4
Налоги, сборы и взносы всего	129235,4	575108,9	596900,3	107444



6. Операции со взаимосвязанными сторонами.

Взаиморасчеты по приобретению активов, тыс. руб.

Наименование контрагента	Капитальные вложения	Услуги	Материалы
ОАО «Газпром газораспределение»	2 070,470	211 516, 953	15 999, 846
ООО «Газовые коммуникации»	141 451, 544	8 179, 786	7 349, 703
ООО «Газпром межрегионгаз Владимир»		49 990, 187	8 317, 546

Взаиморасчеты по реализации, тыс. руб.


Наименование	Товары	Услуги
ООО «Газовые коммуникации»	1 814, 960	9 186, 941
ООО «Газпром межрегионгаз Владимир»		1 137 901, 041
ООО «Газпром Межрегионгаз»		16 746, 302
ОАО «Газпром газораспределение»		53, 021
ОАО «Регионгазхолдинг»		6 196, 651
ООО «Газпром трансгаз Нижний Новгород»		319, 276
ОАО «Белгородоблгаз»		426, 017
ОАО «Брянскоблгаз»		75, 000
ОАО «Ивановооблгаз»		99, 236
ОАО «Тверьоблгаз»		253, 300
ОАО «Ярославльоблгаз»		200, 000



7. Первичные отчетные сегменты

тыс. руб.

	Транспортировка газа по распределительным сетям		Строительно- монтажные работы		Прочие виды деятельности		Итого по Обществу	
	2012	2011	2012	2011	2012	2011	2012	2011
Выручка	1137326	1054605	240903	218072	371452	303177	1749681	1575854
Расходы								
Прибыль (убыток)	1027274	924973	215775	209544	226532	194856	1469581	1329373
Нераспределенные (прочие) доходы и расходы	110052	129632	25128	8528	144920	108321	280100	246481
Прибыль всего							-39370	-57182
Капитальные вложения, освоенные в теч.года							271 481	276 237
Амортизационные отчисления по основным средствам и нематериальным активам за отчетный год							119 987	95259



8. Условные факты хозяйственной деятельности

Перспективы экономической стабильности во многом зависят от эффективности экономических мер, предпринимаемых Правительством, а также развития правовой и политической систем.



9. Судебные разбирательства

Информация о предъявленных Обществом существенных претензиях и исках в отчетном году

№ п/п	Дата и номер договора	Наименование контрагента	Предмет договора	Дата предъявления претензии/иска	Сумма претензии/иска (руб.)	Дата признания претензии контрагентом	Дата вступления в силу судебного решения
1	Договор № 230-а-10 /смг	МУП Юрьев-Польского района	Взыскание долга и процентов (ведение строительного контроля)	26.01.2012 г.	104 218,12	08.02.12 г.	Заявление об отказе от иска
16	Договор № 2010 -30-0025-0346 от 23.04.2010 г.	ЗАО «Спецтрансстрой»	Задолженность по оплате вып. Работ по телсмеханизации	04.09.12	149159,98		11.12.12 г.
17	Договор № 2010-45-0065-1541 от 13.11.10 г.	ЗАО «Бавленский электромеханический завод»	Задолженность по оказанию услуг	28.08.12	401917,65	26.09.12г.	
19		1) ОАО «Владимир-Энергосбытова компания»,	Неосновательное обогащение в размере стоимости	02.08.12 г.	607971,76		



		2) ООО Газпром Межрегионгаз-Владимир, 3) ЗАО «Великодворский стек.завод»	услуг по транспортировке по г/п отводу п. Великодворский				
23	№ 01-ТЭ/2011 от 11.01.11 г.	МБОУ «Денисовская средняя общеобразовательная школа»	Взыскание долга за теплоэнергию	06.12.12 г.	177970,01		30.01.13
24	№ 01-ТЭ/2012 от 11.01.12г.	МБОУ «Денисовская средняя общеобразовательная школа»	Взыскание долга за теплоэнергию	06.12.12 г.	402903,05		06.02.13
25		Верхневолжское управление Федеральной службы по эколог., технолог. И атомном.надзору	О признании незаконным и отмене постановления о назначении администр. штрафа	16.11.2012 г.	200 000,00		
27	№ 02-04/ТО 2012	ООО «Теплоремсе»	Взыскание долга за	06.12.12 г.	132 034,00 руб.		



	от 11.01.12 г.	рвис» г. Гороховец	теплоэнерги ю				
--	-------------------	-----------------------	------------------	--	--	--	--



Информация о предъявленных в 2012 году Обществу существенных претензиях и исках в отчетном году:

№ п/п	Дата и номер договора	Наименование контрагента	Предмет договора	Дата предъявления претензии/иска	Сумма претензии/иска, руб.	Дата признания претензии Обществом	Дата вступления в силу судебного решения
1	от 18.08.2004 г. № 08/06-04 (501)	ООО «Балакиревская металлообрабатывающая компания»	Договор аренды с правом выкупа	07.11.2011 г.	2 095 183 руб. 60 коп.		10.12.12 г.

По мнению руководства Общества, существующие в настоящее время претензии или иски к Обществу не могут оказать существенное негативное влияние на деятельность или финансовое положение Общества.



10. Корректировки вступительного сальдо

Корректировки вступительного сальдо не производились.

11. События после отчетной даты

Крупные сделки, связанные с приобретением и выбытием основных средств и финансовых вложений после отчетной даты не осуществлялись.



12. Социальные обязательства

Общество участвует в обязательных и добровольных местных социальных программах. Объектами местной инфраструктуры и результатами социальных программ могут, как правило, пользоваться все местные жители, а не только работники Общества. В обозримом будущем Общество будет продолжать финансирование этих социальных программ.

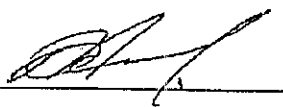
13. Государственная помощь

Государственная помощь в 2012 году отсутствовала.

14. Информация по прекращенной деятельности

В 2012 году не прекращались никакие виды деятельности.

Генеральный директор



В.В.Коротаев

Главный бухгалтер



Е.Г. Благин

22 марта 2012 года

