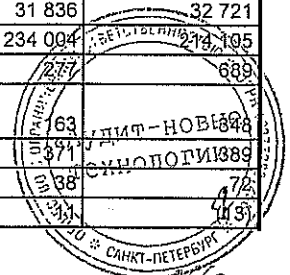


Бухгалтерский баланс
на 31 декабря 2014 г.

		Форма по ОКУД	Коды		
			0710001		
		Дата (число, месяц, год)	31	12	2014
Организация	Открытое Акционерное Общество "Газпром газораспределение Владимир"	по ОКПО	03260747		
Идентификационный номер налогоплательщика		ИНН	3328101380		
Вид экономической деятельности	распределение газообразного топлива	по ОКВЭД	40.20.2		
Организационно-правовая форма / форма собственности	СОВМЕСТНАЯ ЧАСТНАЯ И ИНОСТРАННАЯ / СОБСТВЕННОСТЬ	по ОКОПФ / ОКФС	47	34	
Единица измерения:	в тыс. рублей	по ОКЕИ	384		
Местонахождение (адрес)	600017, Владимирская обл, Владимир г, Краснознаменная ул, дом № 3				

Пояснения	Наименование показателя	Код	На 31 декабря 2014 г.	На 31 декабря 2013 г.	На 31 декабря 2012 г.
	АКТИВ				
	I. ВНЕОБОРОТНЫЕ АКТИВЫ				
3.1	Нематериальные активы	1110	40	71	90
	в том числе:				
	Нематериальные активы в организации	11101	40	68	87
3.1	Результаты исследований и разработок	1120	-	-	-
	Нематериальные поисковые активы	1130	-	-	-
	Материальные поисковые активы	1140	-	-	-
3.2	Основные средства	1150	2 633 325	2 535 181	2 368 022
	в том числе:				
3.2	Основные средства в организации	11501	2 533 054	2 378 160	2 220 986
3.2	Объекты недвижимости, права собственности на которые не зарегистрированы	11502	21 331	61 224	16 629
	Оборудование к установке	11503	-	-	-
	Приобретение земельных участков	11504	7	241	492
3.2	Строительство объектов основных средств	11505	78 933	95 397	129 850
	Приобретение объектов основных средств	11506	-	160	66
3.2	Доходные вложения в материальные ценности	1160	-	-	-
3.3	Финансовые вложения	1170	18	18	18
	Отложенные налоговые активы	1180	53 248	45 732	35 629
3.4	Прочие внеоборотные активы	1190	4 907	7 784	6 975
	в том числе:				
	Расходы будущих периодов	11901	4 907	7 784	6 975
	Итого по разделу I	1100	2 691 538	2 588 786	2 410 734
	II. ОБОРОТНЫЕ АКТИВЫ				
3.6	Запасы	1210	95 351	97 922	90 279
	в том числе:				
	Материалы	12101	92 120	95 651	86 866
	Готовая продукция	12102	2 927	2 270	3 413
	Основное производство	12103	212	-	1
	Вспомогательные производства	12104	92	-	-
	Налог на добавленную стоимость по приобретенным ценностям	1220	175	359	241
3.7	Дебиторская задолженность	1230	321 053	277 994	254 442
	в том числе:				
	Расчеты с поставщиками и подрядчиками	12301	35 563	31 836	32 721
	Расчеты с покупателями и заказчиками	12302	273 520	234 004	214 195
	Расчеты по налогам и сборам	12303	464	-	689
	Расчеты по социальному страхованию и обеспечению	12304	628	-	-
	Расчеты с персоналом по оплате труда	12305	673	-	-
	Расчеты с подотчетными лицами	12306	74	-	-
	Расчеты с персоналом по прочим операциям	12307	22	-	-



Пояснения	Наименование показателя	Код	На 31 декабря 2014 г.	На 31 декабря 2013 г.	На 31 декабря 2012 г.
	ПАССИВ				
	III. КАПИТАЛ И РЕЗЕРВЫ				
3.10	Уставный капитал (складочный капитал, уставный фонд, вклады товарищей)	1310	45	45	45
	Собственные акции, выкупленные у акционеров	1320	-	-	-
3.12	Переоценка внеоборотных активов	1340	1 263 417	1 264 504	1 271 776
	в том числе:				
	Переоценка основных средств	13401	1 263 417	1 264 504	1 271 776
	Переоценка прочих внеоборотных активов	13402	-	-	-
3.12	Добавочный капитал (без переоценки)	1350	102 088	102 632	106 264
	в том числе:				
	Корректировка вступительного сальдо 2014		-	(284)	(284)
3.11	Резервный капитал	1360	106	106	106
3.13	Нераспределенная прибыль (непокрытый убыток)	1370	1 379 948	1 195 801	997 549
	в том числе:				
	Нераспределенная прибыль прошлых лет, в том числе:	13710	1 197 445	1 008 474	809 969
	Прибыль от оказания услуг по транспортировке газа по распределительным сетям в части специальной надбавки к тарифу на транспортировку газа	13711	580 566	480 966	387 216
	Прибыль от оказания услуг по подключению к газораспределительным сетям и прочих доходов при выносе (перекладке) газопроводов	13712	405 043	327 115	233 356
	Нераспределенная прибыль (убыток) в обращении	13713	211 836	200 393	189 397
	Прибыль отчетного периода, в том числе:	13720	182 502	187 327	187 580
	Прибыль отчетного периода от оказания услуг по транспортировке газа по распределительным сетям в части специальной надбавки к тарифу на транспортировку газа	13721	109 743	99 600	93 750
	Прибыль отчетного периода от оказания услуг по подключению к газораспределительным сетям и прочих доходов при выносе (перекладке) газопроводов	13722	24 439	77 928	93 759
	Прибыль (убыток) отчетного периода	13723	48 320	9 799	71
	Итого по разделу III	1300	2 745 603	2 563 087	2 375 739
	IV. ДОЛГОСРОЧНЫЕ ОБЯЗАТЕЛЬСТВА				
3.14	Заемные средства	1410	-	-	-
	Отложенные налоговые обязательства	1420	80 257	64 015	48 707
	Оценочные обязательства	1430	-	-	-
	Прочие обязательства	1450	-	-	-
	Итого по разделу IV	1400	80 257	64 015	48 707
	V. КРАТКОСРОЧНЫЕ ОБЯЗАТЕЛЬСТВА				
3.15	Заемные средства	1510	-	-	20 000
	в том числе:				
	Краткосрочные кредиты	15101	-	-	20 000
	Проценты по краткосрочным кредитам	15102	-	-	-
3.16	Кредиторская задолженность	1520	312 348	313 642	280 410
	в том числе:				
	Расчеты с поставщиками и подрядчиками	15201	68 130	92 676	88 353
	Расчеты с покупателями и заказчиками	15202	60 799	57 854	49 733
	Расчеты по налогам и сборам	15203	131 129	104 732	90 248
	Расчеты по социальному страхованию и обеспечению	15204	17 878	19 811	18 234
	Расчеты с персоналом по оплате труда	15205	31 510	29 916	29 389
	Расчеты с подотчетными лицами	15206	62	29	33
	Расчеты с разными дебиторами и кредиторами	15207	2 841	8 624	4 421
	Доходы будущих периодов	1530	120	149	3
	Оценочные обязательства	1540	48 934	53 411	42 271
	Прочие обязательства	1550	-	-	-
	Итого по разделу V	1500	361 402	367 202	342 683
	БАЛАНС	1700	3 187 261	2 994 304	2 767 129

Дубров Юрий
Владимирович
(расшифровка подписи)




**Отчет о финансовых результатах
за Январь - Декабрь 2014г.**

Организация Открытое Акционерное Общество "Газпром газораспределение Владимир"
Идентификационный номер налогоплательщика _____
Вид экономической деятельности распределение газообразного топлива
Организационно-правовая форма / форма собственности СОВМЕСТНАЯ ЧАСТНАЯ И ИНОСТРАННАЯ / СОБСТВЕННОСТЬ
Открытое Акционерное Общество _____
Единица измерения: в тыс. рублей

Форма по ОКУД	Коды		
	0710002		
Дата (число, месяц, год)	31	12	2014
по ОКПО	03260747		
ИНН	3328101380		
по ОКВЭД	40.20.2		
по ОКОПФ / ОКФС	47	34	
по ОКЕИ	384		

Пояснения	Наименование показателя	Код	За Январь - Декабрь 2014г.	За Январь - Декабрь 2013г.
4.1	Выручка	2110	1 969 530	1 897 052
	в том числе:			
	Транспортировка газа по распределительным сетям	21101	1 383 520	1 253 472
	в том числе выручка от оказания услуг по транспортировке газа по газораспределительным сетям в части специальной надбавки к тарифу на транспортировку газа	21111	137 179	124 500
	Транспортировка газа по газопроводам-отводам	21102	20 551	17 810
	Подключение к распределительным сетям	21103	31 346	93 855
	Строительно-монтажные работы	21104	263 333	284 743
	Услуги по обслуживанию ВДГО	21105	79 637	58 810
	Прочие производственные услуги по прейскуранту	21106	104 275	99 508
	Проектные работы	21107	46 286	49 820
4.2	Себестоимость продаж	2120	(1 708 643)	(1 642 450)
	в том числе:			
	Транспортировка газа по распределительным сетям	21201	(1 206 855)	(1 146 151)
	Транспортировка газа по газопроводам-отводам	21202	(26 850)	(26 320)
	Подключение к распределительным сетям	21203	(1 211)	(683)
	Строительно-монтажные работы	21204	(251 205)	(259 853)
	Услуги по обслуживанию ВДГО	21205	(66 313)	(55 360)
	Прочие производственные услуги по прейскуранту	21206	(86 925)	(85 733)
	Проектные работы	21207	(37 695)	(39 899)
	Валовая прибыль (убыток)	2100	260 887	254 602
	в том числе:			
	Валовая прибыль от транспортировки газа по распределительным сетям	21001	176 665	107 321
	в том числе прибыль от специальной надбавки к тарифу на транспортировку газа по распределительным сетям	21011	137 179	124 500
	Валовая прибыль от транспортировки газа по газопроводам-отводам	21002	(6 299)	(8 510)
	Валовая прибыль от подключения к распределительным сетям	21003	30 134	78 888
	Валовая прибыль от строительно-монтажных работ	21004	12 128	24 889
	Валовая прибыль от услуг по обслуживанию ВДГО	21005	13 324	3 450
	Валовая прибыль от производственных услуг по прейскуранту	21006	17 350	13 775
	Валовая прибыль от проектных работ	21007	8 591	9 921
	Коммерческие расходы	2210	-	-
	Управленческие расходы	2220	-	-
	Прибыль (убыток) от продаж	2200	260 887	254 602
	Доходы от участия в других организациях	2310	940	9 962
	в том числе:			
	связанные с участием в других организациях	23101	940	9 962
	Проценты к получению	2320	1 979	937
	Проценты к уплате	2330	(275)	(181)
4.5	Прочие доходы	2340	52 479	96 008
	в том числе:			
	Доходы в виде восстановленных оценочных резервов	23401	20 046	222
	Доходы при выносе, перекладке газопроводов из зоны строительства	23402	415	238



4.6	Прочие расходы	2350	(75 220)	(121 078)
	в том числе:			
	Расходы в виде образованных оценочных резервов	23501	(25 912)	(76 722)
	Прибыль (убыток) до налогообложения	2300	240 790	241 250
5.1	Текущий налог на прибыль	2410	(49 551)	(48 718)
	в т.ч. постоянные налоговые обязательства (активы)	2421	10 119	5 673
	в том числе:			
	СПРАВОЧНО:			
	Налог на прибыль текущего отчетного периода	24101	(49 279)	(48 718)
	Налог на прибыль предыдущих отчетных периодов	24102	(272)	-
3.13	Изменение отложенных налоговых обязательств	2430	(16 241)	(15 308)
3.13	Изменение отложенных налоговых активов	2450	7 516	10 103
	Прочее	2460	(12)	(1)
3.13	Чистая прибыль (убыток)	2400	182 502	187 326
	В том числе:			
	Прибыль отчетного периода от оказания услуг по транспортировке газа по распределительным сетям в части специальной надбавки к тарифу на транспортировку газа	2401	109 743	99 600
	Прибыль отчетного периода от оказания услуг по подключению к газораспределительным сетям и компенсации при выносе (перекладке) газопроводов)	2402	24 439	77 928
	Справочно:			
	Чистая прибыль (убыток) к распределению (с учетом прибыли от оказания услуг по подключению к газораспределительным сетям и компенсации при выносе (перекладке) газопроводов)	2403	72 759	87 727
	Чистая прибыль (убыток) к распределению (без учета прибыли от оказания услуг по подключению к газораспределительным сетям и компенсации при выносе (перекладке) газопроводов)	2404	48 320	9 799



Пояснения	Наименование показателя	Код	За Январь - Декабрь 2014г.	За Январь - Декабрь 2013г.
	СПРАВОЧНО			
	Результат от переоценки внеоборотных активов, не включаемый в чистую прибыль (убыток) периода	2510	-	-
	Результат от прочих операций, не включаемый в чистую прибыль (убыток) периода	2520	-	-
	Совокупный финансовый результат периода	2500	182 502	187 326
3.13	Базовая прибыль (убыток) на акцию	2900	1	-
	Разводненная прибыль (убыток) на акцию	2910	-	-



Дубров Юрий Владимирович
(расшифровка подписи)



Отчет об изменениях капитала
за Январь - Декабрь 2014г.

Коды	
0710003	
31	12
2014	
03260747	
3328101380	
40.20.2	
47	34
384	

Форма по ОКУД
 Дата (число, месяц, год)
 по ОКПО
 ИНН
 по ОКВЭД
 по ОКПФ / ОКФС
 по ОКЕИ


Открытое Акционерное Общество "Газпром газораспределение Владимир"
 Идентификационный номер налогоплательщика
 Вид экономической деятельности
 распределение газообразного топлива
 Организационно-правовая форма / форма собственности
 СОВМЕСТНАЯ ЧАСТНАЯ И ИНОСТРАННАЯ / СОБСТВЕННОСТЬ
 Открытое Акционерное Общество
 Единица измерения: в тыс. рублей

1. Движение капитала

Наименование показателя	Код	Уставный капитал	Собственные акции, выкупленные у акционеров	Добавочный капитал	Резервный капитал	Нераспределенная прибыль (непокрытый убыток)	Итого
Величина капитала на 31 декабря 2012 г.	3100	45	-	1 378 040	106	997 549	2 375 740
Увеличение капитала - всего:	3210	-	-	-	-	187 348	187 348
в том числе:							
чистая прибыль	3211	X	X	X	X	187 327	187 327
переоценка имущества	3212	X	X	-	X	-	-
доходы, относящиеся непосредственно на увеличение капитала	3213	X	X	-	X	21	21
дополнительный выпуск акций	3214	-	-	-	X	X	-
увеличение номинальной стоимости акций	3215	-	-	-	X	-	X
реорганизация юридического лица	3216	-	-	-	-	-	-



Наименование показателя	Код	Уставный капитал	Собственные акции, выкупленные у акционеров	Добавочный капитал	Резервный капитал	Нераспределенная прибыль (непокрытый убыток)	Итого
Уменьшение капитала - всего:	3220	-	-	-	-	-	-
в том числе:							
убыток	3221	X	X	X	X	-	-
переоценка имущества	3222	X	X	-	X	-	-
расходы, относящиеся непосредственно на уменьшение капитала	3223	X	X	-	X	-	-
уменьшение номинальной стоимости акций	3224	-	-	-	X	-	-
уменьшение количества акций	3225	-	-	-	X	-	-
реорганизация юридического лица	3226	-	-	-	-	-	-
дивиденды	3227	X	X	X	X	-	-
Изменение добавочного капитала	3230	X	X	(10 904)	-	10 904	X
Изменение резервного капитала	3240	X	X	X	-	-	X
Величина капитала на 31 декабря 2013 г. За 2014 г.	3200	45	-	1 367 136	106	1 195 801	2 563 088
Увеличение капитала - всего:	3310	-	-	-	-	182 517	182 517
в том числе:							
чистая прибыль	3311	X	X	X	X	182 502	182 502
переоценка имущества	3312	X	X	-	X	-	-
доходы, относящиеся непосредственно на увеличение капитала	3313	X	X	-	X	15	15
Дополнительный выпуск акций	3314	-	-	-	X	X	X
увеличение номинальной стоимости акций	3315	-	-	-	X	-	X
реорганизация юридического лица	3316	-	-	-	-	-	-
Уменьшение капитала - всего:	3320	-	-	-	-	-	-
в том числе:							
убыток	3321	X	X	X	X	-	-
переоценка имущества	3322	X	X	-	X	-	-
расходы, относящиеся непосредственно на уменьшение капитала	3323	X	X	-	X	-	-
уменьшение номинальной стоимости акций	3324	-	-	-	X	-	-
уменьшение количества акций	3325	-	-	-	X	-	-
реорганизация юридического лица	3326	-	-	-	-	-	-
дивиденды	3327	X	X	X	X	-	-
Изменение добавочного капитала	3330	X	X	(1 631)	-	1 631	X
Изменение резервного капитала	3340	X	X	X	-	-	X
Величина капитала на 31 декабря 2014 г.	3300	45	-	1 365 504	106	1 379 948	2 745 603



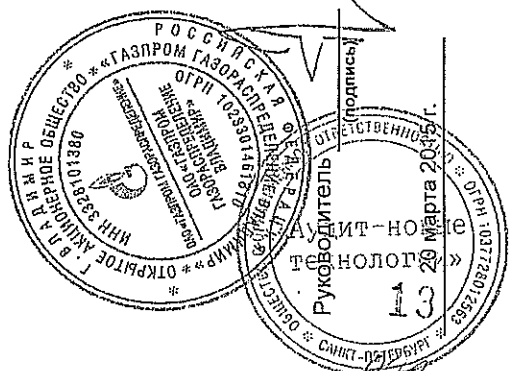
2. Корректировки в связи с изменением учетной политики и исправлением ошибок

Наименование показателя	Код	Изменения капитала за 2013 г.			На 31 декабря 2013 г.
		На 31 декабря 2012 г.	за счет чистой прибыли (убытка)	за счет иных факторов	
Капитал - всего					
до корректировок	3400	2 384 063	187 327	21	2 571 411
корректировка в связи с:	3410	-	-	-	-
изменением учетной политики	3420	(8 323)	-	-	(8 323)
исправлением ошибок	3500	2 375 740	187 327	21	2 563 088
после корректировок					
в том числе:					
нераспределенная прибыль (непокрытый убыток):					
до корректировок	3401	997 549	187 327	10 925	1 195 801
корректировка в связи с:	3411	-	-	-	-
изменением учетной политики	3421	-	-	-	-
исправлением ошибок	3501	997 549	187 327	10 925	1 195 801
после корректировок					
Добавочный капитал					
до корректировок	3402	1 386 363	-	(10 904)	1 375 459
корректировка в связи с:	3412	-	-	-	-
изменением учетной политики	3422	(8 323)	-	-	(8 323)
исправлением ошибок	3502	1 378 040	-	(10 904)	1 367 136
после корректировок					



3. Чистые активы

Наименование показателя	Код	На 31 декабря 2014 г.	На 31 декабря 2013 г.	На 31 декабря 2012 г.
Чистые активы	3600	2 745 723	2 563 236	2 375 742




Дубров Юрий
Владимирович
(расшифровка подписи)

**Отчет о движении денежных средств
за Январь - Декабрь 2014г.**

Организация Открытое Акционерное Общество "Газпром газораспределение Владимир"
Идентификационный номер налогоплательщика _____
Вид экономической деятельности распределение газообразного топлива
Организационно-правовая форма / форма собственности ОТКРЫТОЕ АКЦИОНЕРНОЕ ОБЩЕСТВО / СОБСТВЕННОСТЬ
Единица измерения: в тыс. рублей

Форма по ОКУД	Коды		
Дата (число, месяц, год)	0710004		
по ОКПО	31	12	2014
ИНН	03260747		
по ОКВЭД	3328101380		
по ОКФС / ОКФС	40.20.2		
по ОКЕИ	47	34	
	384		

Наименование показателя	Код	За Январь - Декабрь 2014г.	За Январь - Декабрь 2013г.
Денежные потоки от текущих операций			
Поступления - всего	4110	1 917 312	1 877 430
в том числе:			
от продажи продукции, товаров, работ и услуг	4111	1 893 809	1 803 164
арендных платежей, лицензионных платежей, роялти, комиссионных и иных аналогичных платежей	4112	11 725	13 383
от перепродажи финансовых вложений	4113	-	-
прочие поступления	4119	11 778	60 883
Платежи - всего	4120	(1 610 099)	(1 589 211)
в том числе:			
поставщикам (подрядчикам) за сырье, материалы, работы, услуги	4121	(549 487)	(562 679)
в связи с оплатой труда работников	4122	(744 871)	(711 080)
в т.ч. НДФЛ	4125	(91 960)	(87 955)
процентов по долговым обязательствам	4123	(275)	(181)
налог на прибыль	4124	(43 759)	(57 503)
платежи в рамках расчетов по социальному страхованию и обеспечению	4126	(199 525)	(188 758)
прочие платежи	4129	(72 182)	(69 010)
	4141	-	-
Сальдо денежных потоков от текущих операций	4100	307 213	288 219
Денежные потоки от инвестиционных операций			
Поступления - всего	4210	4 509	10 725
в том числе:			
от продажи внеоборотных активов (кроме финансовых вложений)	4211	3 569	763
от продажи акций (долей участия) в других организациях	4212	-	-
от возврата предоставленных займов, от продажи долговых ценных бумаг (прав требования денежных средств к другим лицам)	4213	-	-
дивидендов, процентов по долговым финансовым вложениям и аналогичных поступлений от долевого участия в других организациях	4214	940	9 962
	4215	-	-
прочие поступления	4219	-	-
	4231	-	-
Платежи - всего	4220	(262 210)	(259 095)
в том числе:			
в связи с приобретением, созданием, модернизацией, реконструкцией и подготовкой к использованию внеоборотных активов	4221	(253 735)	(253 499)
в связи с приобретением акций (долей участия) в других организациях	4222	-	-
в связи с приобретением долговых ценных бумаг (прав требования денежных средств к другим лицам), предоставление займов другим лицам	4223	-	-
процентов по долговым обязательствам, включаемым в стоимость инвестиционного актива	4224	-	-
	4225	-	-
прочие платежи	4229	(8 475)	-
	4244	-	-
Сальдо денежных потоков от инвестиционных операций	4200	(257 701)	(248 370)



Наименование показателя	Код	За Январь - Декабрь 2014г.	За Январь - Декабрь 2013г.
Денежные потоки от финансовых операций			
Поступления - всего	4310	70 000	16 000
в том числе:			
получение кредитов и займов	4311	70 000	16 000
денежных вкладов собственников (участников)	4312	-	-
от выпуска акций, увеличения долей участия	4313	-	-
от выпуска облигаций, векселей и других долговых ценных бумаг и др.	4314	-	-
	4315	-	-
прочие поступления	4319	-	-
	4339	-	-
Платежи - всего	4320	(70 000)	(36 000)
в том числе:			
собственникам (участникам) в связи с выкупом у них акций (долей участия) организации или их выходом из состава участников	4321	-	-
на выплату дивидендов и иных платежей по распределению прибыли в пользу собственников (участников)	4322	-	-
в связи с погашением (выкупом) векселей и других долговых ценных бумаг, возврат кредитов и займов	4323	(70 000)	(36 000)
	4324	-	-
прочие платежи	4329	-	-
	4341	-	-
Сальдо денежных потоков от финансовых операций	4300	-	(20 000)
Сальдо денежных потоков за отчетный период	4400	49 512	19 849
Остаток денежных средств и денежных эквивалентов на начало отчетного периода	4450	25 246	5 397
Остаток денежных средств и денежных эквивалентов на конец отчетного периода	4500	74 758	25 246
Величина влияния изменений курса иностранной валюты по отношению к рублю	4490	-	-



Руководитель

(подпись)

Дубров Юрий
Владимирович
(расшифровка подписи)

20 марта 2015 г.



15