


**Бухгалтерский баланс**  
на 31 декабря 2015 г.

Организация	Акционерное Общество "Газпром газораспределение Владимир"	по ОКПО	03260747
Идентификационный номер налогоплательщика		ИНН	3328101380
Вид экономической деятельности	распределение газообразного топлива	по ОКВЭД	40.20.2
Организационно-правовая форма / форма собственности	АКЦИОНЕРНОЕ ОБЩЕСТВО / СОВМЕСТНАЯ ЧАСТНАЯ И ИНОСТРАННАЯ СОБСТВЕННОСТЬ	по ОКФС / ОКФП	12267 / 34
Единица измерения:	в тыс. рублей	по ОКЕИ	384
Местонахождение (адрес)	600017, Владимирская обл, Владимир г, Краснознаменная ул, дом № 3		

Коды		
0710001		
31	12	2015
03260747		
3328101380		
40.20.2		
12267	34	
384		

Пояснения	Наименование показателя	Код	На 31 декабря 2015 г.	На 31 декабря 2014 г.	На 31 декабря 2013 г.
	<b>АКТИВ</b>				
	<b>I. ВНЕОБОРОТНЫЕ АКТИВЫ</b>				
3.1	Нематериальные активы	1110	428	40	71
	в том числе:				
	Нематериальные активы в организации	11101	428	40	68
	Результаты исследований и разработок	1120	-	-	-
	Нематериальные поисковые активы	1130	-	-	-
	Материальные поисковые активы	1140	-	-	-
3.2	Основные средства	1150	2 754 810	2 628 668	2 530 524
	в том числе:				
	Основные средства в организации	11501	2 613 328	2 528 397	2 373 503
	Объекты недвижимости, права собственности на которые не зарегистрированы	11502	36 585	21 331	61 224
	Оборудование к установке	11503	-	-	-
	Приобретение земельных участков	11504	7	7	241
	Строительство объектов основных средств	11505	104 245	78 933	95 397
	Приобретение объектов основных средств	11506	645	-	160
	Доходные вложения в материальные ценности	1160	-	-	-
3.3	Финансовые вложения	1170	16	18	18
5.1	Отложенные налоговые активы	1180	49 138	53 248	45 732
3.4	Прочие внеоборотные активы	1190	10 527	4 907	7 784
	Итого по разделу I	1100	2 814 919	2 686 882	2 584 129
	<b>II. ОБОРОТНЫЕ АКТИВЫ</b>				
3.6	Запасы	1210	115 207	95 351	97 922
	в том числе:				
	Материалы	12101	111 538	92 120	95 651
	Товары	12102	-	-	-
	Готовая продукция	12103	3 266	2 927	2 270
	Затраты в незавершенном производстве	12104	404	304	-
	Налог на добавленную стоимость по приобретенным ценностям	1220	2 047	175	359
3.7	Дебиторская задолженность	1230	319 275	321 053	277 994
	в том числе:				
	Расчеты с поставщиками и подрядчиками	12301	32 763	35 563	31 836
	Расчеты с покупателями и заказчиками	12302	273 700	273 520	234 004
	Расчеты по налогам и сборам	12303	1 082	464	277
	Расчеты по социальному страхованию и обеспечению	12304	28	628	163
	Расчеты с персоналом по оплате труда	12305	503	-	-
	Расчеты с подотчетными лицами	12306	61	-	-
	Расчеты с персоналом по прочим операциям	12307	9	-	-
	Расчеты с разными дебиторами и кредиторами	12308	7 572	-	-
	Расходы будущих периодов	12309	3 558	-	-
	Финансовые вложения (за исключением денежных эквивалентов)	1240	-	-	-



3.9	Денежные средства и денежные эквиваленты	1250	100 187	74 758	25 246
	в том числе:				
	Касса организации	12501	440	393	358
	Расчетные счета	12502	99 618	74 267	24 784
	Прочие специальные счета	12503	73	98	104
	Переводы в пути	12504	56	-	-
3.4	Прочие оборотные активы	1260	1 853	4 386	3 997
	в том числе:				
	Денежные документы	12601	44	56	51
	Расходы будущих периодов	12602	1 809	4 330	844
	Недостачи и потери от порчи ценностей	12603	-	-	2 130
	Выполненные этапы по незавершенным работам	12604	-	-	973
	Итого по разделу II	1200	538 570	495 723	405 518
	БАЛАНС	1600	3 353 489	3 182 605	2 989 647



*[Handwritten signature]*

Пояснения	Наименование показателя	Код	На 31 декабря 2015 г.	На 31 декабря 2014 г.	На 31 декабря 2013 г.
	<b>ПАССИВ</b>				
	<b>III. КАПИТАЛ И РЕЗЕРВЫ</b>				
3.10	Уставный капитал (складочный капитал, уставный фонд, вклады товарищей)	1310	45	45	45
	Собственные акции, выкупленные у акционеров	1320	-	-	-
3.12	Переоценка внеоборотных активов	1340	1 255 303	1 258 760	1 259 847
	в том числе:				
	Переоценка основных средств	13401	1 255 303	1 258 760	1 259 847
3.12	Добавочный капитал (без переоценки)	1350	99 290	102 088	102 632
3.11	Резервный капитал	1360	106	106	106
	в том числе:				
	Резервы, образованные в соответствии с учредительными документами	13601	106	106	106
3.13	Нераспределенная прибыль (непокрытый убыток)	1370	1 534 219	1 379 948	1 195 801
	в том числе:				
	Нераспределенная прибыль прошлых лет, в том числе:	13710	1 374 145	1 197 445	1 008 474
	Прибыль от оказания услуг по транспортировке газа по распределительным сетям в части специальной надбавки к тарифу на транспортировку газа	13711	690 309	580 566	480 966
	Прибыль от оказания услуг по подключению к газораспределительным сетям	13712	429 482	405 043	327 115
	Нераспределенная прибыль (убыток) в обращении	13713	254 354	211 836	200 393
	Прибыль отчетного периода, в том числе:	13720	160 074	182 502	187 327
	Прибыль отчетного периода от оказания услуг по транспортировке газа по распределительным сетям в части специальной надбавки к тарифу на транспортировку газа	13721	110 330	109 743	99 600
	Прибыль отчетного периода от оказания услуг по подключению к газораспределительным сетям	13722	24 796	24 107	74 538
	Чистая прибыль отчетного периода без учета прибыли от оказания услуг по транспортировке газа по распределительным сетям в части специальной надбавки к тарифу на транспортировку газа и прибыли от оказания услуг по подключению к газораспределительным сетям	13723	24 948	48 652	13 189
	Итого по разделу III	1300	2 888 963	2 740 946	2 558 430
	<b>IV. ДОЛГОСРОЧНЫЕ ОБЯЗАТЕЛЬСТВА</b>				
3.14	Заемные средства	1410	-	-	-
5.1	Отложенные налоговые обязательства	1420	83 964	80 257	64 015
	Оценочные обязательства	1430	-	-	-
	Прочие обязательства	1450	-	-	-
	Итого по разделу IV	1400	83 964	80 257	64 015
	<b>V. КРАТКОСРОЧНЫЕ ОБЯЗАТЕЛЬСТВА</b>				
3.15	Заемные средства	1510	-	-	-
	в том числе:				
	Краткосрочные кредиты	15101	-	-	-
	Проценты по краткосрочным кредитам	15102	-	-	-
3.16	Кредиторская задолженность	1520	316 048	312 348	313 641
	в том числе:				
	Расчеты с поставщиками и подрядчиками	15201	71 193	68 130	92 676
	Расчеты с покупателями и заказчиками	15202	84 100	60 799	57 854
	Расчеты по налогам и сборам	15203	102 109	131 129	104 732
	Расчеты по социальному страхованию и обеспечению	15204	20 936	17 878	19 811
	Расчеты с персоналом по оплате труда	15205	34 385	31 510	29 916
	Расчеты с подотчетными лицами	15206	87	62	29
	Задолженность участникам (учредителям) по выплате доходов	15207	-	-	-
	Расчеты с разными дебиторами и кредиторами	15208	3 239	2 841	8 624
	Доходы будущих периодов	1530	-	120	149
	в том числе:				
	Безвозмездные поступления	15301	-	120	149
3.17	Оценочные обязательства	1540	64 514	48 934	53 411
	Прочие обязательства	1550	-	-	-
	Итого по разделу V	1500	380 562	361 402	367 202
	<b>Итого по балансу</b>	1700	3 353 489	3 182 605	2 989 647



Главный бухгалтер

24 марта 2016 г.

Дубров Юрий Владимирович  
(расшифровка подписи)

Благин Ефим Геннадьевич  
(расшифровка подписи)

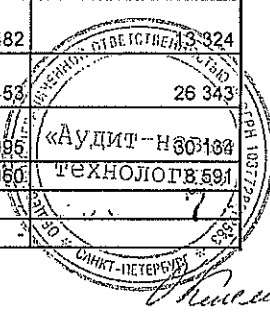


**Отчет о финансовых результатах  
за Январь - Декабрь 2015 г.**

Организация <u>Акционерное Общество "Газпром газораспределение Владимир"</u>	по ОКПО	03260747		
Идентификационный номер налогоплательщика	ИНН	3328101380		
Вид экономической деятельности <u>распределение газообразного топлива</u>	по ОКВЭД	40.20.2		
Организационно-правовая форма / форма собственности <u>Акционерное Общество / СОБСТВЕННОСТЬ</u>	по ОКОПФ / ОКФС	12267	34	
Единица измерения: <u>в тыс. рублей</u>	по ОКЕИ	384		

Коды		
0710002		
31	12	2015

Пояснения	Наименование показателя	Код	За Январь - Декабрь 2015 г.	За Январь - Декабрь 2014 г.
4.1	Выручка	2110	1 955 997	1 969 530
	в том числе:			
	Выручка от оказания услуг по транспортировке газа по распределительным сетям	21101	1 400 018	1 383 520
	в том числе выручка от оказания услуг по транспортировке газа по газораспределительным сетям в части специальной надбавки к тарифу на транспортировку газа	21111	137 912	137 179
	Выручка от оказания услуг по транспортировке газа по магистральным газопроводам-отводам	21102	24 041	20 551
	Выручка от выполнения строительно-монтажных работ	21103	199 003	263 333
	Выручка от оказания услуг по обслуживанию ВДГО	21104	89 463	79 637
	Выручка от оказания прочих производственных услуг	21105	161 922	144 857
	Выручка от оказания услуг по подключению к распределительным сетям	21106	38 086	31 346
	в т.ч. выручка от оказания услуг по подключению в соответствии с Постановлением Правительства РФ № 1314	21116	25 956	-
	Выручка от выполнения проектных работ	21107	43 464	46 286
4.2	Себестоимость продаж	2120	(1 749 642)	(1 708 643)
	в том числе:			
	Себестоимость оказания услуг по транспортировке газа по распределительным сетям	21201	(1 284 787)	(1 206 855)
	Себестоимость оказания услуг по транспортировке газа по магистральным газопроводам-отводам	21202	(29 552)	(26 850)
	Себестоимость выполнения строительно-монтажных работ	21203	(189 260)	(251 205)
	Себестоимость оказания услуг по обслуживанию ВДГО	21204	(74 980)	(66 313)
	Себестоимость оказания прочих производственных услуг	21205	(128 469)	(118 514)
	Себестоимость оказания услуг по подключению к распределительным сетям	21206	(7 091)	(1 211)
	Себестоимость выполнения проектных работ	21207	(35 504)	(37 695)
	Валовая прибыль (убыток)	2100	206 355	260 887
	в том числе:			
	Валовая прибыль от оказания услуг по транспортировке газа по распределительным сетям	21001	115 231	176 665
	в том числе валовая прибыль от оказания услуг по транспортировке газа по газораспределительным сетям в части специальной надбавки к тарифу на транспортировку газа	21011	137 912	137 179
	Валовая прибыль от оказания услуг по транспортировке газа по магистральным газопроводам-отводам	21002	(5 511)	(6 299)
	Валовая прибыль от выполнения строительно-монтажных работ	21003	9 744	12 128
	Валовая прибыль от оказания услуг по обслуживанию ВДГО	21004	14 482	
	Валовая прибыль от оказания прочих производственных услуг	21005	33 453	26 343
	Валовая прибыль от оказания услуг по подключению к распределительным сетям	21006	30 995	
	Валовая прибыль от выполнения проектных работ	21007	7 960	
	Коммерческие расходы	2210		
	Управленческие расходы	2220		



*Handwritten signature*

	Прибыль (убыток) от продаж	2200	206 355	260 887
	Доходы от участия в других организациях	2310	1 244	940
	Проценты к получению	2320	10 697	1 979
	Проценты к уплате	2330	-	(275)
	Прочие доходы	2340	56 363	52 480
	в том числе:			
	Доходы в виде восстановленных оценочных резервов	23401	24 377	20 046
	Доходы от компенсаций убытков при выносе сетей газораспределения из зоны строительства	23402	988	415
	Прочие расходы	2350	(67 537)	(75 221)
	в том числе:			
	Расходы в виде образованных оценочных резервов	23501	(26 111)	(25 912)
	Прибыль (убыток) до налогообложения	2300	207 122	240 790
	Текущий налог на прибыль	2410	(39 033)	(49 552)
	в т.ч. постоянные налоговые обязательства (активы)	2421	5 427	10 119
	Изменение отложенных налоговых обязательств	2430	(3 708)	(16 241)
	Изменение отложенных налоговых активов	2450	(4 110)	7 516
	Прочее	2460	(196)	(12)
	Чистая прибыль (убыток)	2400	160 074	182 502
	в том числе:			
	Чистая прибыль отчетного периода от оказания услуг по транспортировке газа по распределительным сетям в части специальной надбавки к тарифу на транспортировку газа	2401	110 330	109 743
	Чистая прибыль отчетного периода от оказания услуг по подключению к газораспределительным сетям	2402	24 796	24 107
	Чистая прибыль отчетного периода без учета прибыли от оказания услуг по транспортировке газа по распределительным сетям в части специальной надбавки к тарифу на транспортировку газа и прибыли от оказания услуг по подключению к газораспределительным сетям	2403	24 948	48 652
	в том числе:			
	Чистая прибыль отчетного периода от прочих доходов в части компенсаций убытков при выносе сетей газораспределения из зоны строительства	2404	790	332



Пояснения	Наименование показателя	Код	За Январь - Декабрь 2015 г.	За Январь - Декабрь 2014 г.
	Результат от переоценки внеоборотных активов, не включаемый в чистую прибыль (убыток) периода	2510	-	-
	Результат от прочих операций, не включаемый в чистую прибыль (убыток) периода	2520	-	-
	<b>СПРАВОЧНО</b>			
	Совокупный финансовый результат периода	2500	160 074	182 502
	Базовая прибыль (убыток) на акцию	2900	1	1
	Разведенная прибыль (убыток) на акцию	2910	-	-



Руководитель  
(подпись)

Дубров Юрий Владимирович  
(расшифровка подписи)

Главный бухгалтер  
(подпись)

Благин Ефим Геннадьевич  
(расшифровка подписи)

24 марта 2016 г.



*(Handwritten signature)*

**Отчет об изменениях капитала**  
за Январь - Декабрь 2015г.

Коды	
0710003	
31	12 2015
03260747	
3328101380	
40.20.2	
12267	34
384	

Форма по ОКУД

Дата (число, месяц, год)

по ОКПО

ИНН

по

ОКВЭД

Организация Акционерное Общество "Газпром газораспределение Владимир"

Идентификационный номер налогоплательщика

Вид экономической деятельности распределение газообразного топлива

Организационно-правовая форма / форма собственности

**СОВМЕСТНАЯ ЧАСТНАЯ И ИНОСТРАННАЯ**

Акционерное Общество / **СОБСТВЕННОСТЬ**

по ОКПФ / ОКФС

Единица измерения: в тыс. рублей

по ОКЕИ


**1. Движение капитала**

Наименование показателя	Код	Уставный капитал	Собственные акции, выкупленные у акционеров	Добавочный капитал	Резервный капитал	Неразмещенная прибыль (непокрытый убыток)	Итого
Величина капитала на 31 декабря 2013 г.	3100	45	-	1 362 479	106	1 195 801	2 558 431
Увеличение капитала - всего:	3210	-	-	-	-	182 518	182 518
в том числе:							
чистая прибыль	3211	X	X	X	X	182 502	182 502
переоценка имущества	3212	X	X	X	X	-	-
доходы, относящиеся непосредственно на увеличение капитала	3213	X	X	X	X	16	16
дополнительный выпуск акций	3214	-	-	-	X	X	-
увеличение номинальной стоимости акций	3215	-	-	-	X	-	X
реорганизация юридического лица	3216	-	-	-	-	-	-



*Handwritten signature*

Наименование показателя	Код	Уставный капитал	Собственные акции, выкупленные у акционеров	Добавочный капитал	Резервный капитал	Нераспределенная прибыль (непокрытый убыток)	Итого
Уменьшение капитала - всего:	3220	-	-	-	-	-	-
в том числе:							
убыток	3221	X	X	X	X	-	-
переоценка имущества	3222	X	X	-	X	-	-
расходы, относящиеся непосредственно на уменьшение капитала	3223	X	X	-	X	-	-
уменьшение номинальной стоимости акций	3224	-	-	-	X	-	-
уменьшение количества акций	3225	-	-	-	X	-	-
реорганизация юридического лица	3226	-	-	-	-	-	-
дивиденды	3227	X	X	X	X	-	-
Изменение добавочного капитала	3230	X	X	(1 631)	-	1 631	X
Изменение резервного капитала	3240	X	X	X	-	-	X
Величина капитала на 31 декабря 2014 г.	3200	45	-	1 360 848	106	1 379 948	2 740 947
За 2015 г.							
Увеличение капитала - всего:	3310	-	-	-	-	160 095	160 095
в том числе:							
чистая прибыль	3311	X	X	X	X	160 074	160 074
переоценка имущества	3312	X	X	-	X	-	-
доходы, относящиеся непосредственно на увеличение капитала	3313	X	X	-	X	21	21
дополнительный выпуск акций	3314	-	-	-	X	-	-
увеличение номинальной стоимости акций	3315	-	-	-	X	-	X
реорганизация юридического лица	3316	-	-	-	-	-	-
Уменьшение капитала - всего:	3320	-	-	-	-	(12 080)	(12 080)
в том числе:							
убыток	3321	X	X	X	X	-	-
переоценка имущества	3322	X	X	-	X	-	-
расходы, относящиеся непосредственно на уменьшение капитала	3323	X	X	-	X	-	-
уменьшение номинальной стоимости акций	3324	-	-	-	X	-	-
уменьшение количества акций	3325	-	-	-	X	-	-
реорганизация юридического лица	3326	-	-	-	-	-	-
дивиденды	3327	X	X	X	X	(12 080)	(12 080)
Изменение добавочного капитала	3330	X	X	(6 256)	-	6 256	X
Изменение резервного капитала	3340	X	X	X	-	-	X
Величина капитала на 31 декабря 2015 г.	3300	45	-	1 354 593	106	1 534 219	2 888 963





## 2. Корректировки в связи с изменением учетной политики и исправлением ошибок

Наименование показателя	Код	На 31 декабря 2013 г.	Изменения капитала за 2014 г.		На 31 декабря 2014 г.
			за счет чистой прибыли (убытка)	за счет иных факторов	
<b>Капитал - всего</b>					
до корректировок	3400	2 563 087	182 502	14	2 745 603
корректировка в связи с: изменением учетной политики	3410	-	-	-	-
исправлением ошибок	3420	(4 657)	-	-	(4 657)
после корректировок	3500	2 558 430	182 502	14	2 740 946
в том числе:					
нераспределенная прибыль (непокрытый убыток):					
до корректировок	3401	1 195 801	182 502	1 645	1 379 948
корректировка в связи с: изменением учетной политики	3411	-	-	-	-
исправлением ошибок	3421	-	-	-	-
после корректировок	3501	1 195 801	182 502	1 645	1 379 948
Добавочный капитал					
до корректировок	3402	1 367 136	-	(1 631)	1 365 505
корректировка в связи с: изменением учетной политики	3412	-	-	-	-
исправлением ошибок	3422	(4 657)	-	-	(4 657)
после корректировок	3502	1 362 479	-	(1 631)	1 360 848



*Handwritten signature*

3. Чистые активы

Наименование показателя	Код	На 31 декабря 2015 г.	На 31 декабря 2014 г.	На 31 декабря 2013 г.
Чистые активы	3600	2 888 963	2 741 063	2 568 576

Руководитель

Дубров Юрий  
Владимирович

(расшифровка подписи)

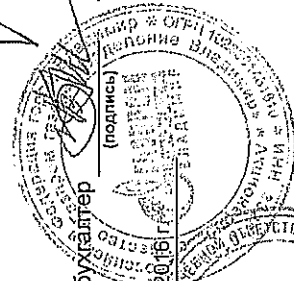
(подпись)

Главный бухгалтер

Благин Ефим Геннадьевич

(расшифровка подписи)

(подпись)




*Handwritten signature*

**Отчет о движении денежных средств  
за Январь - Декабрь 2015 г.**

		Форма по ОКУД	Коды		
		Дата (число, месяц, год)	0710004		
Организация	<u>Акционерное Общество "Газпром газораспределение Владимир"</u>	по ОКПО	31	12	2015
Идентификационный номер налогоплательщика		ИНН	03260747		
Вид экономической деятельности	<u>распределение газообразного топлива</u>	по ОКВЭД	3328101380		
Организационно-правовая форма / форма собственности	<u>СОВМЕСТНАЯ ЧАСТНАЯ И ИНОСТРАННАЯ СОБСТВЕННОСТЬ</u>	по ОКОПФ / ОКФС	40.20.2		
Акционерное Общество	/ <u>СОБСТВЕННОСТЬ</u>		12267	34	
Единица измерения:	в тыс. рублей	по ОКЕИ	384		

Наименование показателя	Код	За Январь - Декабрь 2015 г.	За Январь - Декабрь 2014 г.
<b>Денежные потоки от текущих операций</b>			
Поступления - всего	4110	1 947 492	1 917 312
в том числе:			
от продажи продукции, товаров, работ и услуг	4111	1 929 295	1 891 830
арендных платежей, лицензионных платежей, роялти, комиссионных и иных аналогичных платежей	4112	1 805	11 725
от перепродажи финансовых вложений	4113	-	-
проценты по договорам банковского счета	4114	10 697	1 979
прочие поступления	4119	5 695	11 778
Платежи - всего	4120	(1 653 238)	(1 610 099)
в том числе:			
поставщикам (подрядчикам) за сырье, материалы, работы, услуги	4121	(543 542)	(549 487)
в связи с оплатой труда работников	4122	(777 383)	(744 871)
в т.ч.НДФЛ	4123	(96 226)	(91 960)
процентов по долговым обязательствам	4124	-	(275)
налога на прибыль организаций	4125	(46 053)	(43 759)
платежи в рамках расчетов по социальному страхованию и обеспечению	4126	(203 623)	(199 525)
прочие платежи	4127	(82 637)	(72 182)
Сальдо денежных потоков от текущих операций	4100	294 254	307 213
<b>Денежные потоки от инвестиционных операций</b>			
Поступления - всего	4210	634	4 509
в том числе:			
от продажи внеоборотных активов (кроме финансовых вложений)	4211	103	3 569
от продажи акций других организаций (долей участия)	4212	-	-
от возврата предоставленных займов, от продажи долговых ценных бумаг (прав требования денежных средств к другим лицам)	4213	-	-
дивидендов, процентов по долговым финансовым вложениям и аналогичных поступлений от долевого участия в других организациях	4214	531	940
прочие поступления	4219	-	-
Платежи - всего	4220	(257 442)	(262 210)
в том числе:			
в связи с приобретением, созданием, модернизацией, реконструкцией и подготовкой к использованию внеоборотных активов	4221	(253 452)	(253 735)
в связи с приобретением акций других организаций (долей участия)	4222	-	-
в связи с приобретением долговых ценных бумаг (прав требования денежных средств к другим лицам), предоставление займов другим лицам	4223	-	-
процентов по долговым обязательствам, включаемым в стоимость инвестиционного актива	4224	-	-
прочие платежи	4229	(3 990)	(8 475)
Сальдо денежных потоков от инвестиционных операций	4200	(256 808)	(257 704)



*Handwritten signature*

Наименование показателя	Код	За Январь - Декабрь 2015г.	За Январь - Декабрь 2014г.
<b>Денежные потоки от финансовых операций</b>			
Поступления - всего	4310	63	70 000
в том числе:			
получение кредитов и займов	4311	-	70 000
денежных вкладов собственников (участников)	4312	-	-
от выпуска акций, увеличения долей участия	4313	-	-
от выпуска облигаций, векселей и других долговых ценных бумаг и др.	4314	-	-
	4315	-	-
прочие поступления	4319	63	-
	4339	-	-
Платежи - всего	4320	(12 080)	(70 000)
в том числе:			
собственникам (участникам) в связи с выкупом у них акций (долей участия) организации или их выходом из состава участников	4321	-	-
на выплату дивидендов и иных платежей по распределению прибыли в пользу собственников (участников)	4322	(12 080)	-
в связи с погашением (выкупом) векселей и других долговых ценных бумаг, возврат кредитов и займов	4323	-	(70 000)
	4324	-	-
прочие платежи	4329	-	-
	4341	-	-
Сальдо денежных потоков от финансовых операций	4300	(12 017)	-
Сальдо денежных потоков за отчетный период	4400	25 429	49 512
Остаток денежных средств и денежных эквивалентов на начало отчетного периода	4450	74 758	25 246
Остаток денежных средств и денежных эквивалентов на конец отчетного периода	4500	100 187	74 758
Величина влияния изменений курса иностранной валюты по отношению к рублю	4490	-	-



(подпись)

Дубров Юрий  
Владимирович

(расшифровка подписи)

Главный бухгалтер

(подпись)

Благин Ефим Геннадьевич

(расшифровка подписи)

24 марта 2016 г.



1