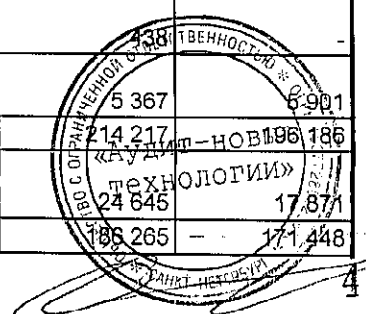


**Бухгалтерский баланс  
на 31 декабря 2011 г.**

Организация Открытое акционерное общество "Владимироблгаз" по ОКПО  
 Идентификационный номер налогоплательщика \_\_\_\_\_ ИНН  
 Вид экономической деятельности распределение газообразного топлива по ОКВЭД  
 Организационно-правовая форма / форма собственности \_\_\_\_\_ по ОКОПФ / ОКФС  
 Открытое Акционерное Общество / **СОВМЕСТНАЯ ФЕДЕРАЛЬНАЯ И ИНОСТРАННАЯ СОБСТВЕННОСТЬ**  
 Единица измерения: в тыс. рублей по ОКЕИ  
 Местонахождение (адрес) 643,600017,Владимирская обл.,Владимир г.,Краснознаменная ул,3,,,,,

Коды		
0710001		
31	12	2011
00032607		
3328101380		
40.22.1		
47		31
384		

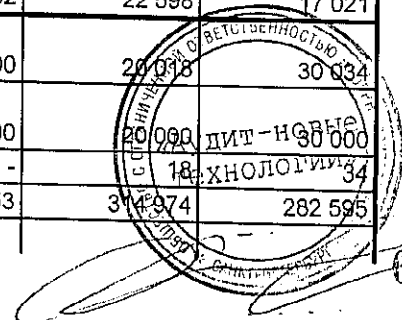
Пояснения	Наименование показателя	Код	На 31 декабря 2011 г.	На 31 декабря 2010 г.	На 31 декабря 2009 г.
	<b>АКТИВ</b>				
	<b>I. ВНЕОБОРОТНЫЕ АКТИВЫ</b>				
	Нематериальные активы	1110	110	127	294
	в том числе:				
	Нематериальные активы в организации	11101	107	127	293
	Приобретение нематериальных активов	11102	3	-	1
	Результаты исследований и разработок	1120	-	-	-
	Основные средства	1130	2 315 404	1 784 290	1 665 676
5200	в том числе:				
	Основные средства в организации	11301	2 196 372	1 665 887	1 565 243
	Объекты недвижимости, права собственности на которые не зарегистрированы	11302	49 176	18 235	5 416
	Оборудование к установке	11303	-	-	63
5240	Приобретение земельных участков	11304	302	338	149
5240	Строительство объектов основных средств	11305	69 554	99 096	91 371
5240	Приобретение объектов основных средств	11306	-	735	3 435
	Доходные вложения в материальные ценности	1140	-	-	-
5300	Финансовые вложения	1150	28	28	28
	Отложенные налоговые активы	1160	26 315	18 932	10 225
	Прочие внеоборотные активы	1170	7 030	5 964	2 941
	в том числе:				
	Расходы будущих периодов	11701	7 030	5 964	2 941
	<b>Итого по разделу I</b>	<b>1100</b>	<b>2 348 887</b>	<b>1 809 340</b>	<b>1 679 164</b>
	<b>II. ОБОРОТНЫЕ АКТИВЫ</b>				
5400	Запасы	1210	86 431	67 732	61 646
	в том числе:				
	Материалы	12101	85 321	66 573	61 249
	Готовая продукция	12102	868	721	374
	Выполненные этапы по незавершенным работам	12103	241	-	-
	Налог на добавленную стоимость по приобретенным ценностям	1220	953	5 367	8 991
5500	Дебиторская задолженность	1230	258 888	214 217	196 186
	в том числе:				
	Расчеты с поставщиками и подрядчиками	12301	24 091	24 645	17 871
	Расчеты с покупателями и заказчиками	12302	225 614	188 265	171 448



	Расчеты с подотчетными лицами	12303	107	208	177
	Расчеты с разными дебиторами и кредиторами	12304	9 077	3 099	6 690
	Финансовые вложения (за исключением денежных эквивалентов)	1240	-	-	812
	Денежные средства и денежные эквиваленты	1250	26 670	44 902	21 971
	в том числе:				
	Касса организации	12501	359	225	315
	Расчетные счета	12502	25 973	44 521	21 509
	Прочие специальные счета	12503	115	61	63
	Переводы в пути	12504	223	95	85
	Прочие оборотные активы	1260	17 630	18 539	13 769
	в том числе:				
	Денежные документы	12601	48	13	16
	НДС по авансам и предоплатам	12602	11 194	11 414	6 908
	Расходы будущих периодов	12603	3 907	4 887	4 704
	Недостачи и потери от порчи ценностей	12604	2 215	2 225	2 142
	Итого по разделу II	1200	390 571	350 756	300 287
	<b>БАЛАНС</b>	1600	2 739 457	2 160 096	1 979 452



Пояснения	Наименование показателя	Код	На 31 декабря 2011 г.	На 31 декабря 2010 г.	На 31 декабря 2009 г.
	<b>ПАССИВ</b>				
	<b>III. КАПИТАЛ И РЕЗЕРВЫ</b>				
	Уставный капитал (складочный капитал, уставный фонд, вклады товарищей)	1310	45	45	45
	Собственные акции, выкупленные у акционеров	1320	-	-	-
	Переоценка внеоборотных активов	1340	1 353 647	971 547	1 022 910
	в том числе:				
	Переоценка основных средств	13401	1 353 647	971 547	1 022 910
	Добавочный капитал (без переоценки)	1350	123 964	124 648	132 417
	Резервный капитал	1360	106	106	106
	в том числе:				
	Резервы, образованные в соответствии с учредительными документами	13601	106	106	106
	Нераспределенная прибыль (непокрытый убыток)	1370	800 270	678 577	474 155
	в том числе:				
	Нераспределенная прибыль прошлых лет, в том числе:	1371	675 306	479 459	313 178
	Прибыль от оказания услуг по транспортировке газа по распределительным сетям в части специальной надбавки к тарифу на транспортировку газа	1372	297 022	218 072	149 607
	Прибыль от оказания услуг по подключению к газораспределительным сетям и компенсации при выносе (перекладке) газопроводов	1373	171 243	112 641	66 984
	Нераспределенная прибыль в обращении	1374	207 041	148 746	96 587
	Прибыль отчетного периода, в том числе:	1375	124 964	199 118	160 976
	Прибыль от оказания услуг по транспортировке газа по распределительным сетям в части специальной надбавки к тарифу на транспортировку газа	1376	90 194	78 950	68 466
	Прибыль от оказания услуг по подключению к газораспределительным сетям и компенсации при выносе (перекладке) газопроводов	1377	62 113	58 602	45 089
	В том числе прибыль от прочих доходов по компенсации при выносе (перекладке) газопроводов	13771	149	508	568
	Прибыль (убыток) отчетного периода	1378	(17 923)	61 566	46 853
	Уценка объектов ОС при переоценке, превышающая предыдущие дооценки	1379	(9 420)	-	-
	<b>Итого по разделу III</b>	<b>1300</b>	<b>2 278 031</b>	<b>1 774 922</b>	<b>1 629 633</b>
	<b>IV. ДОЛГОСРОЧНЫЕ ОБЯЗАТЕЛЬСТВА</b>				
	Заемные средства	1410	-	-	-
	Отложенные налоговые обязательства	1420	38 362	22 598	14 470
	Оценочные обязательства	1430	-	-	-
	Прочие обязательства	1450	-	-	2 551
	<b>Итого по разделу IV</b>	<b>1400</b>	<b>38 362</b>	<b>22 598</b>	<b>17 021</b>
	<b>V. КРАТКОСРОЧНЫЕ ОБЯЗАТЕЛЬСТВА</b>				
	Заемные средства	1510	20 000	20 000	30 034
	в том числе:				
	Краткосрочные кредиты	15101	20 000	20 000	30 000
	Проценты по краткосрочным кредитам	15102	-	-	34
	Кредиторская задолженность	1520	377 153	374 974	282 595
	в том числе:				



	Расчеты с поставщиками и подрядчиками	15201	121 636	89 594	83 572
	Расчеты с покупателями и заказчиками	15202	73 296	74 317	46 859
	Расчеты по налогам и сборам	15203	107 559	66 665	70 066
	Расчеты по социальному страхованию и обеспечению	15204	22 506	9 911	7 780
	Расчеты с персоналом по оплате труда	15205	46 776	28 425	24 441
	Расчеты с подотчетными лицами	15206	81	25	42
	Расчеты с разными дебиторами и кредиторами	15207	5 298	46 037	49 836
	Доходы будущих периодов	1530	3	4	4
	Оценочные обязательства	1540	25 870	27 000	20 000
	Прочие обязательства	1550	38	579	165
	Итого по разделу V	1500	423 064	362 576	332 798
	<b>БАЛАНС</b>	1700	2 739 457	2 160 096	1 979 452



Руководитель

(подпись)

Кортаев Виктор  
Васильевич

(расшифровка подписи)

Главный  
бухгалтер

(подпись)

Благин Ефим НОВЫЕ  
Геннадьевич

(расшифровка подписи)

29 марта 2012 г.



**Отчет о прибылях и убытках**  
за Январь - Декабрь 2011г.

Организация Открытое акционерное общество "Владимироблгаз"

Идентификационный номер налогоплательщика

Вид экономической деятельности распределение газообразного топлива

Организационно-правовая форма / форма собственности СОВМЕСТНАЯ

Открытое Акционерное Общество ФЕДЕРАЛЬНАЯ И ИНОСТРАННАЯ

Единица измерения: в тыс. рублей

Форма по ОКУД

Дата (число, месяц, год)

по ОКПО

ИНН

по ОКВЭД

по ОКОПФ / ОКФС

по ОКЕИ

Коды		
0710002		
31	12	2011
00032607		
3328101380		
40.22.1		
47	31	
384		

Пояснения	Наименование показателя	Код	За Январь - Декабрь 2011г.	За Январь - Декабрь 2010г.
	Выручка	2110	1 575 854	1 381 124
	в том числе:			
	Выручка от оказания услуг по транспортировке газа всего, в том числе:	2111	1 066 886	927 629
	Выручка от оказания услуг по транспортировке газа по распределительным сетям всего, в том числе:	2112	1 054 605	918 103
	Выручка от оказания услуг по транспортировке газа по распределительным сетям в части специальной надбавки к тарифу на транспортировку газа	2113	112 742	98 687
	Выручка от предоставления услуг по подключению к газораспределительным сетям	2114	77 826	73 513
	Выручка от выполнения строительно-монтажных работ	2115	218 072	206 337
	Выручка от прочих видов деятельности	2116	213 071	173 645
	Себестоимость продаж	2120	(1 329 373)	(1 109 713)
	в том числе:			
	Себестоимость оказания услуг по транспортировке газа всего, в том числе:	2121	(946 513)	(770 815)
	Себестоимость оказания услуг по транспортировке газа по распределительным сетям	2122	(924 973)	(758 340)
	Себестоимость услуг по подключению к газораспределительным сетям	2123	(371)	(896)
	Себестоимость строительно-монтажных работ	2124	(209 544)	(184 352)
	Себестоимость прочих видов деятельности	2125	(172 944)	(153 650)
	Валовая прибыль (убыток)	2100	246 481	271 411
	Коммерческие расходы	2210	-	-
	в том числе:			
	Управленческие расходы	2220	-	-
	в том числе:			
	Прибыль (убыток) от продаж	2200	246 481	271 411
	в том числе:			
	Прибыль от оказания услуг по транспортировке газа всего, в том числе:	2201	120 373	156 814



	Прибыль от оказания услуг по транспортировке газа по распределительным сетям всего, в том числе:	2202	129 632	159 763
	Прибыль от оказания услуг по транспортировке газа по распределительным сетям в части специальной надбавки к тарифу на транспортировку газа	2203	112 742	98 687
	Прибыль от предоставления услуг по подключению к газораспределительным сетям	2204	77 455	72 617
	Прибыль от выполнения строительно-монтажных работ	2205	8 528	21 985
	Прибыль от прочих видов деятельности	2206	40 127	19 995
	Доходы от участия в других организациях	2310	2 747	3 906
	Проценты к получению	2320	-	-
	Проценты к уплате	2330	(3 062)	(3 257)
	Прочие доходы	2340	135 124	50 198
	в том числе:			
	Доходы в виде восстановленных оценочных резервов	23401	102 604	6 824
	Доходы (расходы) при выносе, перекладке газопроводов из зоны строительства	23402	187	636
	Прочие расходы	2350	(192 306)	(62 949)
	в том числе:			
	Расходы в виде образованных оценочных резервов	23501	(103 714)	(4 417)
	Прочие расходы в части отражения уценки объектов ОС при переоценке	23502	(9 420)	-
	Прибыль (убыток) до налогообложения	2300	188 984	259 309
	Текущий налог на прибыль	2410	(46 490)	(60 355)
	в т.ч. постоянные налоговые обязательства (активы)	2421	17 074	7 914
	Изменение отложенных налоговых обязательств	2430	(15 763)	(8 129)
	Изменение отложенных налоговых активов	2450	7 383	8 707
	Прочее	2460	(9 149)	(414)
	в том числе:			
	Штрафные санкции и пени за нарушение налогового и иного законодательства	24601	(9 149)	-
	Чистая прибыль (убыток)	2400	124 965	199 118



Пояснения	Наименование показателя	Код	За Январь - Декабрь 2011г.	За Январь - Декабрь 2010г.
	<b>СПРАВОЧНО</b>			
	Результат от переоценки внеоборотных активов, не включаемый в чистую прибыль (убыток) периода	2510	383 324	-
	в том числе:			
	Результат от переоценки основных средств, не включаемый в чистую прибыль (убыток) периода	25101	383 324	-
	Результат от прочих операций, не включаемый в чистую прибыль (убыток) периода	2520	-	-
	Совокупный финансовый результат периода	2500	508 289	199 118
	Базовая прибыль (убыток) на акцию	2900	-	1
	Разводненная прибыль (убыток) на акцию	2910	-	-



Руководитель

(подпись)

Коротаев Виктор Васильевич

(расшифровка подписи)

Главный бухгалтер

(подпись)



Благин Ефим Геннадьевич

(расшифровка подписи)

29 марта 2012 г.

**Отчет об изменениях капитала  
за Январь - Декабрь 2011г.**

Коды	
0710003	
31	2011
00032607	
3328101380	
40.22.1	
47	31
384	

Организация Открытое акционерное общество "Владимироблгаз" Форма по ОКУД \_\_\_\_\_  
 Идентификационный номер налогоплательщика \_\_\_\_\_ Дата (число, месяц, год) \_\_\_\_\_  
 Вид экономической деятельности распределение газообразного топлива по ОКПО \_\_\_\_\_  
 Организационно-правовая форма / форма собственности СОВМЕСТНАЯ ФЕДЕРАЛЬНАЯ И ИНОСТРАННАЯ ОБЩЕСТВО / СОБСТВЕННОСТЬ ИНН \_\_\_\_\_  
 по ОКВЭД \_\_\_\_\_  
 по ОКФС / ОКФС \_\_\_\_\_  
 по ОКЕИ \_\_\_\_\_  
 Единица измерения: в тыс. рублей


**1. Движение капитала**

Наименование показателя	Код	Уставный капитал	Собственные акции, выкупленные у акционеров	Добавочный капитал	Резервный капитал	Нераспределенная прибыль (непокрытый убыток)	Итого
Величина капитала на 31 декабря 2009 г.	3100	45	-	1 155 327	106	474 154	1 629 632
Увеличение капитала - всего:	3210	-	-	-	-	199 118	199 118
в том числе:							
чистая прибыль	3211	X	X	X	X	-	199 118
переоценка имущества	3212	X	X	-	X	-	-
доходы, относящиеся непосредственно на увеличение капитала	3213	X	X	-	X	-	-
дополнительный выпуск акций	3214	-	-	-	X	X	-
увеличение номинальной стоимости акций	3215	-	-	-	-	-	-
реорганизация юридического лица	3216	-	-	-	-	-	-





Наименование показателя	Код	Уставный капитал	Собственные акции, выкупленные у акционеров	Добавочный капитал	Резервный капитал	Нераспределенная прибыль (непокрытый убыток)	Итого
Уменьшение капитала - всего:	3220	-	-	-	-	(53 826)	(53 826)
В том числе:							
убыток	3221	X	X	X	X	(50 171)	(50 171)
переоценка имущества	3222	X	X	-	X	-	-
расходы, относящиеся непосредственно на уменьшение капитала	3223	X	X	-	X	-	-
уменьшение номинальной стоимости акций	3224	-	-	-	X	-	-
уменьшение количества акций	3225	-	-	-	X	-	-
реорганизация юридического лица	3226	-	-	-	-	-	-
дивиденды	3227	X	X	X	X	(3 655)	(3 655)
Изменение добавочного капитала	3230	X	X	(59 132)	-	59 132	X
Изменение резервного капитала	3240	X	X	X	-	-	X
Величина капитала на 31 декабря 2010 г.	3200	45	-	1 096 194	106	678 578	1 774 923
3а 2011 г.							
Увеличение капитала - всего:	3310	-	-	383 324	-	125 005	508 329
В том числе:							
чистая прибыль	3311	X	X	X	X	124 964	124 964
переоценка имущества	3312	X	X	383 324	X	-	383 324
доходы, относящиеся непосредственно на увеличение капитала	3313	X	X	-	X	41	41
дополнительный выпуск акций	3314	-	-	-	X	-	-
увеличение номинальной стоимости акций	3315	-	-	-	X	-	X
реорганизация юридического лица	3316	-	-	-	-	-	-
Уменьшение капитала - всего:	3320	-	-	-	-	(5 224)	(5 224)
В том числе:							
убыток	3321	X	X	X	X	-	-
переоценка имущества	3322	X	X	-	X	-	-
расходы, относящиеся непосредственно на уменьшение капитала	3323	X	X	-	X	-	-
уменьшение номинальной стоимости акций	3324	-	-	-	X	-	-
уменьшение количества акций	3325	-	-	-	X	-	-
реорганизация юридического лица	3326	-	-	-	-	-	-
дивиденды	3327	X	X	X	X	(5 224)	(5 224)
Изменение добавочного капитала	3330	X	X	(1 911)	-	1 911	X
Изменение резервного капитала	3340	X	X	X	-	-	X
Величина капитала на 31 декабря 2011 г.	3300	45	-	1 477 607	106	800 270	2 278 028




2. Корректировки в связи с изменением учетной политики и исправлением ошибок

Наименование показателя	Код	На 31 декабря 2009 г.	Изменения капитала за 2010 г.		На 31 декабря 2010 г.
			за счет чистой прибыли (убытка)	за счет иных факторов	
<b>Капитал - всего</b>					
до корректировок	3400	1 629 631	199 118	(53 827)	1 774 922
корректировка в связи с:					
изменением учетной политики	3410	-	-	-	-
исправлением ошибок	3420	-	-	-	-
после корректировок	3500	1 629 631	199 118	(53 827)	1 774 922
в том числе:					
нераспределенная прибыль (непокрытый убыток):					
до корректировок	3401	474 154	199 118	5 306	678 578
корректировка в связи с:					
изменением учетной политики	3411	-	-	-	-
исправлением ошибок	3421	-	-	-	-
после корректировок	3501	474 154	199 118	5 306	678 578
до корректировок	3402	-	-	-	-
корректировка в связи с:					
изменением учетной политики	3412	-	-	-	-
исправлением ошибок	3422	-	-	-	-
после корректировок	3502	-	-	-	-



3. Чистые активы

Наименование показателя	Код	На 31 декабря 2011 г.	На 31 декабря 2010 г.	На 31 декабря 2009 г.
Чистые активы	3600	2 278 035	1 774 926	1 629 633



Коротаев Виктор  
Васильевич  
(расшифровка подписи)

Главный  
бухгалтер

*(Handwritten signature)*  
(подпись)

Благин Ефим  
Геннадьевич  
(расшифровка подписи)

**Отчет о движении денежных средств  
за Январь - Декабрь 2011г.**

Организация Открытое акционерное общество "Владимироблгаз"

Идентификационный номер налогоплательщика

Вид экономической деятельности распределение газообразного топлива

Организационно-правовая форма / форма собственности

Открытое Акционерное Общество

**СОВМЕСТНАЯ  
ФЕДЕРАЛЬНАЯ И  
ИНОСТРАННАЯ  
СОБСТВЕННОСТЬ**

Единица измерения: в тыс. рублей

Дата (число, месяц, год)

по ОКПО

ИНН

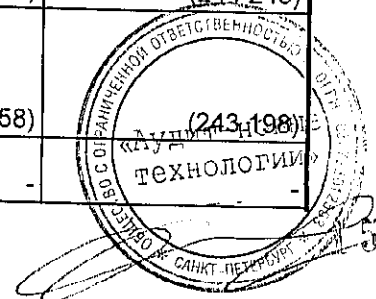
по ОКВЭД

по ОКОПФ / ОКФС


по ОКЕИ

Коды		
0710004		
31	12	2011
00032607		
3328101380		
40.22.1		
47		31
384		

Наименование показателя	Код	За Январь - Декабрь 2011г.	За Январь - Декабрь 2010г.
<b>Денежные потоки от текущих операций</b>			
Поступления - всего	4110	1 784 908	1 620 985
в том числе:			
от продажи продукции, товаров, работ и услуг	4111	1 472 429	1 050 222
арендных платежей, лицензионных платежей, роялти, комиссионных и иных аналогичных платежей	4112	8 272	11 209
от перепродажи финансовых вложений	4113	-	-
авансы полученные	4114	284 036	541 882
прочие поступления	4119	20 171	17 672
Платежи - всего	4120	(1 513 515)	(1 308 818)
в том числе:			
поставщикам (подрядчикам) за сырье, материалы, работы, услуги	4121	(399 079)	(272 329)
в связи с оплатой труда работников	4122	(532 735)	(458 857)
процентов по долговым обязательствам	4123	(3 080)	(3 273)
налога на прибыль	4124	(56 227)	(55 834)
авансы выданные	4125	(347 211)	(357 973)
прочие платежи	4129	(175 183)	(160 552)
Сальдо денежных потоков от текущих операций	4100	271 393	312 167
<b>Денежные потоки от инвестиционных операций</b>			
Поступления - всего	4210	5 023	3 955
в том числе:			
от продажи внеоборотных активов (кроме финансовых вложений)	4211	2 282	57
от продажи акций (долей участия) в других организациях	4212	-	-
от возврата предоставленных займов, от продажи долговых ценных бумаг (прав требования денежных средств к другим лицам)	4213	-	-
дивидендов, процентов по долговым финансовым вложениям и аналогичных поступлений от долевого участия в других организациях	4214	2 721	3 898
	4215	-	-
прочие поступления	4219	20	-
Платежи - всего	4220	(289 699)	(244 249)
в том числе:			
в связи с приобретением, созданием, модернизацией, реконструкцией и подготовкой к использованию внеоборотных активов	4221	(289 058)	(243 198)
в связи с приобретением акций (долей участия) в других организациях	4222	-	-



в связи с приобретением долговых ценных бумаг (прав требования денежных средств к другим лицам), предоставление займов другим лицам	4223	-	-
процентов по долговым обязательствам, включаемым в стоимость инвестиционного актива	4224	-	-
	4225	-	-
прочие платежи	4229	(641)	(1 051)
Сальдо денежных потоков от инвестиционных операций	4200	(284 676)	(240 294)



Наименование показателя	Код	За Январь - Декабрь 2011г.	За Январь - Декабрь 2010г.
<b>Денежные потоки от финансовых операций</b>			
Поступления - всего	4310	181 000	78 000
в том числе:			
получение кредитов и займов	4311	181 000	78 000
денежных вкладов собственников (участников)	4312	-	-
от выпуска акций, увеличения долей участия	4313	-	-
от выпуска облигаций, векселей и других долговых ценных бумаг и др.	4314	-	-
	4315	-	-
прочие поступления	4319	-	-
Платежи - всего	4320	(185 950)	(126 942)
в том числе:			
собственникам (участникам) в связи с выкупом у них акций (долей участия) организации или их выходом из состава участников	4321	-	-
на выплату дивидендов и иных платежей по распределению прибыли в пользу собственников (участников)	4322	(4 950)	(3 452)
в связи с погашением (выкупом) векселей и других долговых ценных бумаг, возврат кредитов и займов	4323	(181 000)	(123 490)
	4324	-	-
прочие платежи	4329	-	-
Сальдо денежных потоков от финансовых операций	4300	(4 950)	(48 942)
<b>Сальдо денежных потоков за отчетный период</b>	4400	(18 233)	22 931
Остаток денежных средств и денежных эквивалентов на начало отчетного периода	4450	44 902	21 971
Остаток денежных средств и денежных эквивалентов на конец отчетного периода	4500	26 669	44 902
Величина влияния изменений курса иностранной валюты по отношению к рублю	4490	-	-



Руководитель

(подпись)

Коротаев Виктор Васильевич

(расшифровка подписи)

Главный бухгалтер

(подпись)

Благин Ефим Геннадьевич

(расшифровка подписи)



29 марта 2012 г.

**Пояснения к бухгалтерскому балансу  
и отчету о прибылях и убытках (тыс. руб)**

**1. Нематериальные активы и расходы на научно-исследовательские, опытно-конструкторские и технологические работы (НИОКР)  
1.1. Наличие и движение нематериальных активов**

Форма 07/10005 с.1

Наименование показателя	Код	Период	На начало года		Изменения за период						На конец периода	
			первоначальная стоимость	накопленная амортизация и убытки от обесценения	Поступило	Выбыло		Убыток от обесценения	Переоценка		первоначальная стоимость	накопленная амортизация и убытки от обесценения
						первоначальная стоимость	накопленная амортизация и убытки от обесценения		начислено амортизации	Первоначальная стоимость		
Нематериальные активы - всего	5100	за 2011 г.	707	(580)	-	-	-	(20)	-	-	707	(600)
	5110	за 2010 г.	705	(412)	1	-	-	(168)	-	-	707	(580)
в том числе:												
Исключительное право владельца на товарный знак и знак обслуживания,	5101	за 2011 г.	68	(10)	-	-	-	(10)	-	-	68	(20)
наименование места происхождения товаров	5111	за 2010 г.	68	-	-	-	-	(10)	-	-	68	(10)
Исключительное авторское право на программы для ЭВМ, базы данных	5102	за 2011 г.	538	(535)	-	-	-	(1)	-	-	538	(536)
Исключительное право патентообладателя на изобретение, промышленный образец, полезную модель	5112	за 2010 г.	537	(386)	1	-	-	(149)	-	-	538	(535)
	5103	за 2011 г.	101	(35)	-	-	-	(8)	-	-	101	(43)
	5113	за 2010 г.	101	(27)	-	-	-	(8)	-	-	101	(35)

**1.2. Первоначальная стоимость нематериальных активов, созданных самой организацией**

Наименование показателя	Код	На 31 декабря 2011 г.		На 31 декабря 2010 г.		На 31 декабря 2009 г.	
		707	707	707	705		
Всего	5120						
в том числе:							
Патенты	5121	101	101	101	101		
Исключительные права на программы и базы данных для ЭВМ	5122	538	538	538	537		
Другие нематериальные активы	5123	68	68	68	68		




**1.3. Нематериальные активы с полностью погашенной стоимостью**

Наименование показателя	Код	На 31 декабря 2011 г.	На 31 декабря 2010 г.	На 31 декабря 2009 г.
Всего	5130	2	2	-
в том числе:				
Исключительное авторское право на программы для ЭВМ, базы данных	5131	2	2	-

**1.4. Наличие и движение результатов НИОКР**

Наименование показателя	Код	Период	На начало года		Поступило	Изменения за период		На конец периода	
			первоначальная стоимость	часть стоимости, списанной на расходы		первоначальная стоимость	часть стоимости, списанной на расходы за период	первоначальная стоимость	часть стоимости, списанной на расходы
НИОКР - всего	5140	за 2011 г.	-	-	-	-	-	-	-
	5150	за 2010 г.	-	-	-	-	-	-	-
в том числе:									
	5141	за 2011 г.	-	-	-	-	-	-	-
	5151	за 2010 г.	-	-	-	-	-	-	-





**1.5. Незаконченные и неоформленные НИОКР и незаконченные операции по приобретению нематериальных активов**

Наименование показателя	Код	Период	На начало года	Изменения за период			На конец периода
				затраты за период	списано затрат как не давших положительного результата	принято к учету в качестве нематериальных активов или НИОКР	
Затраты по незаконченным исследованиям и разработкам - всего	5160	за 2011 г.	-	-	-	-	-
	5170	за 2010 г.	-	-	-	-	-
в том числе:							
незаконченные операции по приобретению нематериальных активов - всего	5161	за 2011 г.	-	-	-	-	-
	5171	за 2010 г.	-	-	-	-	-
	5180	за 2011 г.	-	-	-	-	-
	5190	за 2010 г.	-	-	-	-	-
в том числе:							
ПрЭВМ "Учет заявок для ИТ-подразделений"	5181	за 2011 г.	-	-	-	-	-
	5191	за 2010 г.	-	3	-	-	3
	5182	за 2011 г.	-	-	-	-	-
Программный комплекс. Управление СМК ГРО	5192	за 2010 г.	1	-	-	-	(1)

ДИРЕКТОР

**В.В.ЖОРДАКОВ**



**Е.Г.БЛАГИН**

**2. Основные средства**  
**2.1. Наличие и движение основных средств**

Наименование показателя	Код	Период	Изменения за период				На конец периода				
			На начало года		Выбыло объектов		Переоценка		На конец периода		
			первоначальная стоимость	накопленная амортизация	первоначальная стоимость	накопленная амортизация	Первоначальная стоимость	накопленная амортизация	первоначальная стоимость	накопленная амортизация	
Основные средства (без учета доходных вложений в материальные ценности) - всего	5200	за 2011 г.	4 784 004	3 099 883	382 344	11 543	(193 575)	754 794	(380 886)	5 908 350	3 662 802
	5210	за 2010 г.	4 665 468	3 094 809	285 793	116 538	(121 612)	-	-	-	4 784 004
Здания	5201	за 2011 г.	108 688	25 359	27 488	-	(2 153)	-	-	136 177	27 513
	5211	за 2010 г.	105 213	23 198	3 475	-	(2 162)	-	-	108 688	25 359
Сооружения	5202	за 2011 г.	17 064	13 281	1 003	330	(683)	-	-	17 620	13 634
	5212	за 2010 г.	19 114	14 644	215	1 777	(414)	-	-	17 064	13 281
в т.ч. по договорам лизинга	5203	за 2011 г.	-	-	312	-	(312)	-	-	-	-
	5213	за 2010 г.	-	-	-	-	-	-	-	-	-
Передаточные устройства системы газораспределения	5204	за 2011 г.	4 425 125	2 912 774	313 374	4 438	(162 780)	754 794	(380 886)	5 488 119	3 452 003
	5214	за 2010 г.	4 376 925	2 950 288	206 990	108 214	(70 701)	-	-	4 425 125	2 912 774
в т.ч. по договорам лизинга	5205	за 2011 г.	-	-	92 926	-	(92 926)	-	-	-	-
	5215	за 2010 г.	-	-	-	-	-	-	-	-	-
Транспортные средства	5206	за 2011 г.	122 815	84 354	13 313	3 357	(12 522)	-	-	132 737	93 519
	5216	за 2010 г.	77 866	50 747	48 046	3 052	(36 658)	-	-	122 815	84 354
в т.ч. по договорам лизинга	5207	за 2011 г.	-	-	3 633	-	(3 633)	-	-	-	-
	5217	за 2010 г.	-	-	29 762	-	(29 762)	-	-	-	-
Машины и оборудование (кроме офисного)	5208	за 2011 г.	70 939	39 258	13 238	2 449	(9 867)	-	-	81 416	46 670
	5218	за 2010 г.	52 579	34 449	20 241	1 873	(6 682)	-	-	70 939	39 258
в т.ч. по договорам лизинга	5209	за 2011 г.	-	-	1 465	-	(1 465)	-	-	-	-
	5219	за 2010 г.	-	-	1 286	-	(1 286)	-	-	-	-
Земельные участки		за 2011 г.	1 539	-	1 989	-	-	-	-	3 477	-
		за 2010 г.	229	-	1 310	-	-	-	-	1 539	-
Вычислительная техника и офисное оборудование		за 2011 г.	22 184	16 713	9 835	768	(3 533)	-	-	31 261	19 487
		за 2010 г.	20 816	14 831	2 822	1 454	(3 336)	-	-	22 184	16 713
Измерительные и регулирующие приборы		за 2011 г.	4 683	1 457	1 308	177	(900)	-	-	5 814	2 181
		за 2010 г.	3 351	910	1 398	66	(613)	-	-	4 683	1 457
Прочие виды основных средств		за 2011 г.	10 968	6 687	796	33	(1 137)	-	-	11 731	7 790
		за 2010 г.	9 776	5 743	1 296	103	(1 046)	-	-	10 968	6 687
Итого по договорам лизинга		за 2011 г.	-	-	98 336	-	(98 336)	-	-	-	-
		за 2010 г.	-	-	31 048	-	(31 048)	-	-	-	-
Учтено в составе доходных вложений в материальные ценности - всего	5220	за 2011 г.	-	-	-	-	-	-	-	-	-
	5230	за 2010 г.	-	-	-	-	-	-	-	-	-
в том числе:	5221	за 2011 г.	-	-	-	-	-	-	-	-	-
	5231	за 2010 г.	-	-	-	-	-	-	-	-	-



**2.2. Незавершенные капитальные вложения**

Наименование показателя	Код	Период	На начало года	Изменения за период		На конец периода
				затраты за период	списано	
Незавершенное строительство и незаконченные операции по приобретению, модернизации и т.п. в том числе:	5240	за 2011 г.	100 169	285 880	284 009	69 856
	5250	за 2010 г.	94 956	259 958	254 743	100 169
по приобретению основных средств	5241	за 2011 г.	735	23 677	24 412	-
	5251	за 2010 г.	3 435	47 766	50 466	735
по строительству, модернизации основных средств	5242	за 2011 г.	99 096	260 250	257 608	69 554
	5252	за 2010 г.	91 371	210 693	202 968	99 096
по приобретению земельных участков	5243	за 2011 г.	338	1 953	1 989	302
	5253	за 2010 г.	149	1 499	1 310	338

Стоимость принятых к учету объектов основных средств или увеличения их стоимости (таблица 2.2) соответствует величине поступивших объектов основных средств за вычетом суммы по строке "Итого по договорам лизинга" Таблицы 2.1: 382 344 - 98 336 = 284 009 (с учетом окр. до тыс. руб.)

**2.3. Изменение стоимости основных средств в результате достройки, дооборудования, реконструкции и частичной ликвидации**

Наименование показателя	Код	за 2010 г.	
		за 2011 г.	за 2010 г.
Увеличение стоимости объектов основных средств в результате достройки, дооборудования, реконструкции - всего	5260	52 918	17 973
в том числе:			
Здания	5261	5 934	1 844
Машины и оборудование, транспорт	5262	299	103
Передаточные устройства	5263	45 954	15 956
Вычислительная техника	5264	562	-
Измерительные и регулирующие приборы	5265	170	71
Уменьшение стоимости объектов основных средств в результате частичной ликвидации - всего:	5270	529	-
в том числе:			
Передаточные устройства	5271	529	-



**2.4. Иное использование основных средств**

Наименование показателя	Код	На 31 декабря 2011 г.	На 31 декабря 2010 г.	На 31 декабря 2009 г.
Переданные в аренду основные средства, числящиеся на балансе	5280	21 388	21 925	25 569
Переданные в аренду основные средства, числящиеся за балансом	5281	-	-	-
Полученные в аренду основные средства, числящиеся на балансе	5282	-	-	-
Полученные в аренду основные средства, числящиеся за балансом	5283	4 312 683	2 608 135	766 183
Объекты недвижимости, принятые в эксплуатацию и фактически используемые, находящиеся в процессе государственной регистрации	5284	51 932	18 616	5 474
Основные средства, переведенные на консервацию	5285	-	-	-
Иное использование основных средств (залог и др.)	5286 5287	- -	- -	- -

По строке 5284 стоимость объектов основных средств отражена по балансовой стоимости



И. ЛЯВРИН  
БУХГАЛТЕР

**В.В. КОРОТАЛЕВ**



**Е.Г. БЛАГИН**

**3. Финансовые вложения**  
**3.1. Наличие и движение финансовых вложений**

Наименование показателя	Код	Период	На начало года		Изменения за период				На конец периода	
			первоначальная стоимость	накопленная корректировка	Поступило	выбыло (погашено)		Текущей рыночной стоимости (убытков от обесценения)	первоначальная стоимость	накопленная корректировка
						начисление процентов (включая доведенную первоначальную стоимость до номинальной)	накопленная корректировка			
Долгосрочные - всего	5301	за 2011 г.	28	-	-	-	-	-	28	-
	5311	за 2010 г.	28	-	-	-	-	-	28	-
в том числе:										
пай и акции	5302	за 2011 г.	28	-	-	-	-	-	28	-
	5312	за 2010 г.	28	-	-	-	-	-	28	-
Краткосрочные - всего	5305	за 2011 г.	-	-	-	-	-	-	-	-
	5315	за 2010 г.	-	-	-	-	-	-	-	-
в том числе:										
	5306	за 2011 г.	-	-	-	-	-	-	-	-
	5316	за 2010 г.	-	-	-	-	-	-	-	-
Финансовых вложений - итого	5300	за 2011 г.	28	-	-	-	-	-	28	-
	5310	за 2010 г.	28	-	-	-	-	-	28	-



**3.2. Иное использование финансовых вложений**


Наименование показателя	Код	На 31 декабря 2011 г.	На 31 декабря 2010 г.	На 31 декабря 2009 г.
Финансовые вложения, находящиеся в залоге - всего	5320	-	-	-
в том числе:				
Финансовые вложения, переданные третьим лицам (кроме продажи) - всего	5321	-	-	-
в том числе:	5325	-	-	-
Иное использование финансовых вложений	5326	-	-	-
	5329	-	-	-



*[Handwritten Signature]*  
**В.В. КОРОТКОЕ**



**Е. И. БЛАГИН**



#### 4. Запасы

##### 4.1. Наличие и движение запасов

Наименование показателя	Код	Период	На начало года		Изменения за период					На конец периода		
			себе-стоимость	величина резерва под снижение стоимости	поступления и затраты	выбыло		убытков от снижения стоимости	оборот запасов между их группами (видами)	себе-стоимость	величина резерва под снижение стоимости	
						себе-стоимость	резерв под снижение стоимости					
Запасы - всего	5400	за 2011 г.	67 732	-	2 276 176	(2 257 477)	-	-	-	X	86 431	-
	5420	за 2010 г.	61 646	-	1 845 846	(1 839 761)	-	-	-	X	67 732	-
в том числе:												
Сырье, материалы и другие аналогичные ценности	5401	за 2011 г.	66 573	-	297 934	(279 185)	-	-	-	-	85 321	-
	5421	за 2010 г.	61 249	-	208 723	(203 399)	-	-	-	-	66 573	-
Готовая продукция	5402	за 2011 г.	721	-	11 756	(11 609)	-	-	-	-	868	-
	5422	за 2010 г.	374	-	4 352	(4 004)	-	-	-	-	721	-
Товары для перепродажи	5403	за 2011 г.	-	-	113	(113)	-	-	-	-	-	-
	5423	за 2010 г.	-	-	1 084	(1 084)	-	-	-	-	-	-
Товары и готовая продукция отгруженные	5404	за 2011 г.	-	-	-	-	-	-	-	-	-	-
	5424	за 2010 г.	-	-	-	-	-	-	-	-	-	-
Затраты в незавершенном производстве	5405	за 2011 г.	438	-	1 966 373	(1 966 570)	-	-	-	-	241	-
	5425	за 2010 г.	-	-	1 631 688	(1 631 250)	-	-	-	-	438	-
Прочие запасы и затраты	5406	за 2011 г.	-	-	-	-	-	-	-	-	-	-
	5426	за 2010 г.	-	-	-	-	-	-	-	-	-	-
Расходы будущих периодов (для объектов аналитического учета, которые в балансе отражаются в составе «Запасов»)	5407	за 2011 г.	-	-	-	-	-	-	-	-	-	-
	5427	за 2010 г.	-	-	-	-	-	-	-	-	-	-
	5408	за 2011 г.	-	-	-	-	-	-	-	-	-	-
	5428	за 2010 г.	-	-	-	-	-	-	-	-	-	-







5. Дебиторская и кредиторская задолженность  
5.1. Наличие и движение дебиторской задолженности

Наименование показателя	Код	Период	Изменения за период										На конец периода											
			На начало года					поступление					выбыло					учтенная по условиям договора	величина резерва по сомнительным долгам					
			учтенная по условиям договора	величина резерва по сомнительным долгам	в результате хозяйственных операций (сумма долга по сделке, операциям)	Начислен резерв по сомнительным долгам	причитающиеся проценты, штрафы и иные начисления	погашение	спписание на финансовые результаты	спписание на задолженность за счет резерва	восстановление резерва	перевод из долго- в краткосрочную задолженность	учтенная по условиям договора	величина резерва по сомнительным долгам										
Долгосрочная дебиторская задолженность - всего	5501	за 2011 г.	-	-	-	-	-	-	-	-	-	-	-	-	-	-	-	-	-	-	-	-	-	
в том числе:	5521	за 2010 г.	-	-	-	-	-	-	-	-	-	-	-	-	-	-	-	-	-	-	-	-	-	-
Расчеты с покупателями и заказчиками	5502	за 2011 г.	-	-	-	-	-	-	-	-	-	-	-	-	-	-	-	-	-	-	-	-	-	-
Авансы выданные	5503	за 2011 г.	-	-	-	-	-	-	-	-	-	-	-	-	-	-	-	-	-	-	-	-	-	-
Прочая	5504	за 2011 г.	-	-	-	-	-	-	-	-	-	-	-	-	-	-	-	-	-	-	-	-	-	-
	5505	за 2010 г.	-	-	-	-	-	-	-	-	-	-	-	-	-	-	-	-	-	-	-	-	-	-
	5505	за 2010 г.	-	-	-	-	-	-	-	-	-	-	-	-	-	-	-	-	-	-	-	-	-	-
Краткосрочная дебиторская задолженность - всего	5510	за 2011 г.	224 316	(10 100)	2 260 762	(103 719)	(2 212 903)	(2 202)	130	102 604	269 973	(11 085)	224 316	(10 100)	2 260 762	(103 719)	(2 212 903)	(2 202)	130	102 604	269 973	(11 085)	224 316	(10 100)
в том числе:	5530	за 2010 г.	208 747	(12 561)	2 043 304	(4 418)	(2 026 518)	(1 216)		6 879	224 316	(10 100)	208 747	(12 561)	2 043 304	(4 418)	(2 026 518)	(1 216)		6 879	224 316	(10 100)	208 747	(12 561)
Расчеты с покупателями и заказчиками	5511	за 2011 г.	196 365	(10 100)	1 890 233	(103 719)	(1 847 943)	(1 957)	130	102 604	236 698	(11 085)	196 365	(10 100)	1 890 233	(103 719)	(1 847 943)	(1 957)	130	102 604	236 698	(11 085)	196 365	(10 100)
Авансы выданные	5531	за 2010 г.	184 009	(12 561)	1 655 060	(4 418)	(1 641 508)	(1 196)		6 879	224 316	(10 100)	184 009	(12 561)	1 655 060	(4 418)	(1 641 508)	(1 196)		6 879	224 316	(10 100)	184 009	(12 561)
Прочая	5512	за 2011 г.	24 645	-	357 619	-	(357 928)	(245)		-	-	-	24 645	-	357 619	-	(357 928)	(245)		-	-	-	-	-
	5532	за 2010 г.	17 871	-	377 902	-	(371 109)	(20)		-	-	-	17 871	-	377 902	-	(371 109)	(20)		-	-	-	-	-
	5513	за 2011 г.	3 307	-	12 909	-	(7 032)	-		-	-	-	3 307	-	12 909	-	(7 032)	-		-	-	-	-	-
	5533	за 2010 г.	6 866	-	10 342	-	(13 901)	-		-	-	-	6 866	-	10 342	-	(13 901)	-		-	-	-	-	-
	5514	за 2010 г.	-	-	-	-	-	-	-	-	-	-	-	-	-	-	-	-	-	-	-	-	-	-
	5534	за 2010 г.	-	-	-	-	-	-	-	-	-	-	-	-	-	-	-	-	-	-	-	-	-	-
Итого	5500	за 2011 г.	224 316	(10 100)	2 260 762	(103 721)	(2 212 903)	(2 202)		102 736	269 973	(11 085)	224 316	(10 100)	2 260 762	(103 721)	(2 212 903)	(2 202)		102 736	269 973	(11 085)	224 316	(10 100)
	5520	за 2010 г.	208 747	(12 561)	2 043 304	(4 418)	(2 026 518)	(1 216)		6 879	224 316	(10 100)	208 747	(12 561)	2 043 304	(4 418)	(2 026 518)	(1 216)		6 879	224 316	(10 100)	208 747	(12 561)

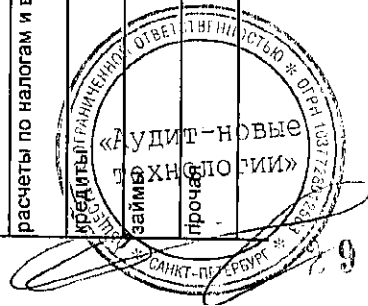


**5.2. Просроченная дебиторская задолженность**

Наименование показателя	На 31 декабря 2011 г.		На 31 декабря 2010 г.		На 31 декабря 2009 г.	
	Код	учтенная по условиям договора	балансовая стоимость	учтенная по условиям договора	балансовая стоимость	учтенная по условиям договора
Всего	5540	-	-	-	-	-
в том числе:						
расчеты с покупателями и заказчиками	5541	236 698	225 614	196 365	184 009	171 448
расчеты с поставщиками и заказчиками (в части авансовых платежей, предоплат)	5542	24 091	24 091	24 645	17 871	17 871
прочая	5543	9 184	9 184	3 307	6 866	6 866
	5544	-	-	-	-	-

**5.3. Наличие и движение кредиторской задолженности**

Наименование показателя	Код	Период	Остаток на начало года	Изменения за период				перевод из долго- в краткосрочную задолженность	Остаток на конец периода
				в результате хозяйственных операций (сумма долга по сделке, операции)	причитающиеся проценты, штрафы и иные начисления	погашение	выбыло		
Долгосрочная кредиторская задолженность - всего	5551	за 2011 г.	-	-	-	-	-	-	-
	5571	за 2010 г.	-	-	-	-	-	-	-
в том числе:									
кредиты	5552	за 2011 г.	-	-	-	-	-	-	-
	5572	за 2010 г.	-	-	-	-	-	-	-
займы	5553	за 2011 г.	-	-	-	-	-	-	-
	5573	за 2010 г.	-	-	-	-	-	-	-
прочая	5554	за 2011 г.	-	-	-	-	-	-	-
	5574	за 2010 г.	-	-	-	-	-	-	-
	5555	за 2011 г.	-	-	-	-	-	-	-
	5575	за 2010 г.	-	-	-	-	-	-	-
Краткосрочная кредиторская задолженность - всего	5560	за 2011 г.	334 992	2 534 058	16 602	(2 487 290)	(1 209)	397 153	
	5580	за 2010 г.	312 629	2 491 066	3 671	(2 467 323)	(5 052)	334 992	
в том числе:									
расчеты с поставщиками и подрядчиками	5561	за 2011 г.	89 594	847 801	-	(814 695)	(1 065)	121 636	
	5581	за 2010 г.	83 572	708 094	-	(697 241)	(4 831)	89 594	
авансы полученные	5562	за 2011 г.	74 317	342 092	-	(343 113)	-	73 296	
	5582	за 2010 г.	46 859	645 136	-	(617 678)	-	74 317	
расчеты по налогам и взносам	5563	за 2011 г.	76 576	547 567	13 540	(507 619)	-	130 065	
	5583	за 2010 г.	77 846	589 839	414	(591 523)	-	76 576	
	5564	за 2011 г.	20 018	181 000	3 062	(184 080)	-	20 000	
	5584	за 2010 г.	30 034	78 000	3 257	(91 273)	-	20 018	
	5565	за 2011 г.	-	-	-	-	-	-	
	5585	за 2010 г.	-	-	-	-	-	-	
прочая	5566	за 2011 г.	74 487	615 595	-	(637 782)	(144)	52 156	
	5586	за 2010 г.	74 318	469 997	-	(469 608)	(221)	74 487	
	5567	за 2011 г.	-	-	-	-	-	-	



5587	за 2010 г.	-	-	-	-	-	-	-	-
5550	за 2011 г.	334 992	2 534 058	16 602	(2 487 290)	(1 209)	X	397 153	
5570	за 2010 г.	312 629	2 491 066	3 671	(2 467 323)	(5 052)	X	334 992	
Итого									

**В.В. КОСТАЕВ**

**ГЕНЕРАЛЬНЫЙ ДИРЕКТОР**



**Е.Г. БЛАГИН**




**6. Затраты на производство**

Наименование показателя	Код	за 2011 г.	за 2010 г.
Материальные затраты	5610	181 309	173 589
Расходы на оплату труда	5620	555 746	442 268
Отчисления на социальные нужды	5630	176 372	109 760
Амортизация	5640	94 348	89 706
Прочие затраты	5650	321 598	294 390
Итого по элементам	5660	1 329 373	1 109 713
Изменение остатков (прирост [-]): незавершенного производства, готовой продукции и др.	5670	-	-
Изменение остатков (уменьшение [+]): незавершенного производства, готовой продукции и др.	5680	50	786
Итого расходы по обычным видам деятельности	5600	1 329 423	1 108 927



**В.В. КОРОТАЕВ**

**Е.Г. БЛАГИН**



7. Оценочные обязательства

Наименование показателя	Код	Остаток на начало года	Признано	Погашено	Списано как избыточная сумма	Остаток на конец периода
Оценочные обязательства - всего в том числе:	5700	-	-	-	-	-
Выплата вознаграждения за 2010 год	5701	27 000	-	(26 760)	(240)	-
Выплата вознаграждения за 2011 год	5702	-	51 911	-	(51 911)	-
Выплата отпускных	5703	-	25 870	-	-	25 870

*[Handwritten signature]*


**В.В. КОРОТАЕВ**



*[Handwritten signature]*

**В.Г. БЛАГИН**

**БУХГАЛТЕР**



**8. Обеспечения обязательств**

Наименование показателя	Код	На 31 декабря 2011 г.	На 31 декабря 2010 г.	На 31 декабря 2009 г.
Полученные - всего	5800	-	-	-
в том числе:				
Выданные - всего	5801	-	-	-
в том числе:	5810	1 147	1 306	-
	5811	-	-	-

ГЕНЕРАЛЬНЫЙ ДИРЕКТОР

**В.В. КОРОТКОЕ**



**Е.Г. БЛАГИН**

