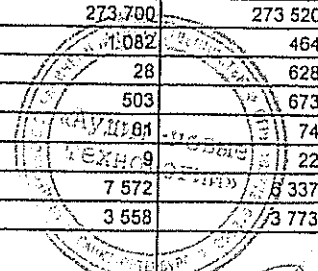


Бухгалтерский баланс

на 31 декабря 2016 г.

	Форма по ОКУД	Коды 0710001		
	Дата (число, месяц, год)	31	12	2016
Организация <u>Акционерное Общество "Газпром газораспределение Владимир"</u>	по ОКПО	03260747		
Идентификационный номер налогоплательщика	ИНН	3328101380		
Вид экономической деятельности <u>распределение газообразного топлива</u>	по ОКВЭД	35.22		
Организационно-правовая форма / форма собственности <u>Акционерное Общество / СОВМЕСТНАЯ ЧАСТНАЯ И ИНОСТРАННАЯ СОБСТВЕННОСТЬ</u>	по ОКОПФ / ОКФС	12267	34	
Единица измерения: в тыс. рублей	по ОКЕИ	384		
Местонахождение (адрес) <u>600017, Владимирская обл, Владимир г, Краснознаменная ул, дом № 3</u>				

Пояснения	Наименование показателя	Код	На 31 декабря 2016 г.	На 31 декабря 2015 г.	На 31 декабря 2014 г.
	АКТИВ				
	I. ВНЕОБОРОТНЫЕ АКТИВЫ				
3.1	Нематериальные активы	1110	354	428	40
	Результаты исследований и разработок	1120	-	-	-
	Нематериальные поисковые активы	1130	-	-	-
	Материальные поисковые активы	1140	-	-	-
3.2	Основные средства	1150	2 934 678	2 754 810	2 628 668
	в том числе:				
	Основные средства в организации	11501	2 675 559	2 613 328	2 528 397
	Объекты недвижимости, права собственности на которые не зарегистрированы	11502	21 530	36 585	21 331
	Оборудование к установке	11503	384	-	-
	Приобретение земельных участков	11504	7	7	7
	Строительство объектов основных средств	11505	237 198	104 245	78 933
	Приобретение объектов основных средств	11506	-	645	-
	Доходные вложения в материальные ценности	1160	-	-	-
3.3	Финансовые вложения	1170	16	16	18
	в том числе:				
	Паи	11701	16	16	18
5	Отложенные налоговые активы	1180	52 991	49 138	53 248
3.4	Прочие внеоборотные активы	1190	3 623	10 527	4 907
	в том числе:				
	Расходы будущих периодов	11901	3 623	10 527	4 907
	Итого по разделу I	1100	2 991 662	2 814 919	2 666 882
	II. ОБОРОТНЫЕ АКТИВЫ				
3.6	Заласы	1210	184 404	115 207	95 351
	в том числе:				
	Материалы	12101	178 682	111 538	92 120
	Готовая продукция	12102	2 612	3 266	2 927
	Затраты в незавершенном производстве	12103	3 110	404	-
	Налог на добавленную стоимость по приобретенным ценностям	1220	1 207	2 047	175
3.7	Дебиторская задолженность	1230	412 801	319 275	321 053
	в том числе:				
	Расчеты с поставщиками и подрядчиками	12301	28 520	32 763	35 563
3.8	Расчеты с покупателями и заказчиками	12302	344 073	273 700	273 520
5	Расчеты по налогам и сборам	12303	598	-	464
5	Расчеты по социальному страхованию и обеспечению	12304	57	28	628
	Расчеты с персоналом по оплате труда	12305	555	503	673
	Расчеты с подотчетными лицами	12306	66	-	74
	Расчеты с персоналом по прочим операциям	12307	33	-	22
	Расчеты с разными дебиторами и кредиторами	12308	35 890	7 572	8 337
	Расходы будущих периодов	12309	3 010	3 558	3 773
3.5	Финансовые вложения (за исключением денежных эквивалентов)	1240	2 180	-	-



3.9	Денежные средства и денежные эквиваленты	1250	25 489	100 187	74 758
	в том числе:				
	Касса организации	12501	476	440	393
	Расчетные счета	12502	24 725	99 618	74 267
	Прочие специальные счета	12503	-	73	98
	Переводы в пути	12504	288	56	-
3.4	Прочие оборотные активы	1260	3 494	1 853	4 386
	в том числе:				
	Денежные документы	12601	26	44	56
	Расходы будущих периодов	12602	2 890	1 809	4 330
	Недостачи и потери от порчи ценностей	12603	578	-	-
	Итого по разделу II	1200	629 575	538 570	495 723
	БАЛАНС	1600	3 621 237	3 353 489	3 182 605




Пояснения	Наименование показателя	Код	На 31 декабря 2016 г.	На 31 декабря 2015 г.	На 31 декабря 2014 г.
	ПАССИВ				
	III. КАПИТАЛ И РЕЗЕРВЫ				
3.10	Уставный капитал (складочный капитал, уставный фонд, вклады товарищей)	1310	45	45	45
	Собственные акции, выкупленные у акционеров	1320	-	-	-
3.12	Переоценка внеоборотных активов	1340	1 243 412	1 245 989	1 249 446
	в том числе:				
	Переоценка основных средств	13401	1 243 412	1 245 989	1 249 446
3.12	Добавочный капитал (без переоценки)	1350	-	-	-
3.11	Резервный капитал	1360	106	106	106
	в том числе:				
	Резервы, образованные в соответствии с учредительными документами	13601	106	106	106
3.13	Нераспределенная прибыль (непокрытый убыток)	1370	1 791 136	1 604 796	1 453 324
	в том числе:				
	Нераспределенная прибыль прошлых лет, в том числе:	13701	1 595 294	1 444 722	1 270 821
	Прибыль от оказания услуг по транспортировке газа по распределительным сетям в части специальной надбавки к тарифу на транспортировку газа	13702	800 639	690 309	580 566
	Прибыль от оказания услуг по подключению к газораспределительным сетям	13703	454 278	429 482	405 043
	Нераспределенная прибыль (убыток) в обращении	13704	340 377	324 931	285 212
	Прибыль отчетного периода, в том числе:	13705	195 842	160 074	182 502
	Прибыль отчетного периода от оказания услуг по транспортировке газа по распределительным сетям в части специальной надбавки к тарифу на транспортировку газа	13706	118 104	110 330	109 743
	Прибыль отчетного периода от оказания услуг по подключению к газораспределительным сетям	13707	22 418	24 796	24 107
	Прибыль (убыток) отчетного периода	13708	55 320	24 948	48 652
	Итого по разделу III	1300	3 034 698	2 850 935	2 702 920
	IV. ДОЛГОСРОЧНЫЕ ОБЯЗАТЕЛЬСТВА				
3.14	Заемные средства	1410	-	-	-
5	Отложенные налоговые обязательства	1420	88 701	83 964	80 257
	Оценочные обязательства	1430	-	-	-
	Прочие обязательства	1450	-	-	-
	Итого по разделу IV	1400	88 701	83 964	80 257
	V. КРАТКОСРОЧНЫЕ ОБЯЗАТЕЛЬСТВА				
3.15	Заемные средства	1510	-	-	-
	в том числе:				
	Краткосрочные кредиты	15101	-	-	-
3.16	Кредиторская задолженность	1520	365 691	316 048	312 348
	в том числе:				
	Расчеты с поставщиками и подрядчиками	15201	33 852	71 193	68 130
	Расчеты с покупателями и заказчиками	15202	138 097	84 100	60 800
	Расчеты по налогам и сборам	15203	136 823	102 109	131 129
	Расчеты по социальному страхованию и обеспечению	15204	16 627	20 936	17 878
	Расчеты с персоналом по оплате труда	15205	33 615	34 385	31 510
	Расчеты с подотчетными лицами	15206	64	87	62
	Расчеты с персоналом по прочим операциям	15207	47	3	-
	Задолженность участникам (учредителям) по выплате доходов	15208	-	-	-
	Расчеты с разными дебиторами и кредиторами	15209	7 567	3 239	2 841
11	Доходы будущих периодов	1530	34 568	38 028	38 147
	в том числе:				
	Безвозмездные поступления	15301	34 568	38 028	38 147
3.17	Оценочные обязательства	1540	97 578	64 514	48 934
	Прочие обязательства	1550	-	-	-
	Итого по разделу V	1500	497 838	418 590	399 429
	БАЛАНС	1700	3 621 237	3 353 489	3 182 605



Главный бухгалтер
22 февраля 2017 г.

Дубров Юрий Владимирович
(расшифровка подписи)

Благин Ефим Геннадьевич
(расшифровка подписи)



Пояснения	Наименование показателя	Код	За Январь - Декабрь 2016 г.	За Январь - Декабрь 2015 г.
	Результат от переоценки внеоборотных активов, не включаемый в чистую прибыль (убыток) периода	2510	-	-
	Результат от прочих операций, не включаемый в чистую прибыль (убыток) периода	2520	-	-
	Совокупный финансовый результат периода	2500	195 842	160 075
	СПРАВОЧНО			
3.18	Базовая прибыль (убыток) на акцию	2900	1	1
	Разводненная прибыль (убыток) на акцию	2910	-	-



Руководитель

(подпись)

Главный бухгалтер

(подпись)

22 февраля 2017 г.

Дубров Юрий
Владимирович

(расшифровка подписи)

Благин Ефим Геннадьевич

(расшифровка подписи)



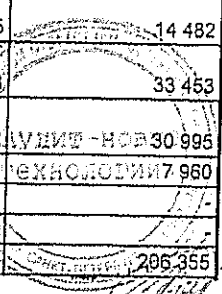
Отчет о финансовых результатах
за Январь - Декабрь 2016 г.

Организация Акционерное Общество "Газпром газораспределение Владимир"
Идентификационный номер налогоплательщика _____
Вид экономической деятельности распределение газообразного топлива
Организационно-правовая форма / форма собственности СОВМЕСТНАЯ ЧАСТНАЯ И ИНОСТРАННАЯ СОБСТВЕННОСТЬ
Акционерное Общество / _____
Единица измерения: в тыс. рублей

Форма по ОКУД _____
Дата (число, месяц, год) _____
по ОКПО _____
ИНН _____
по ОКВЭД _____
по ОКОПФ / ОКФС _____
по ОКЕИ _____

Коды		
0710002		
31	12	2016
03260747		
3328101380		
35.22		
12267	34	
384		

Пояснения	Наименование показателя	Код	За Январь - Декабрь 2016 г.	За Январь - Декабрь 2015 г.
4.1	Выручка	2110	2 094 162	1 955 997
	в том числе:			
	Выручка от оказания услуг по транспортировке газа по распределительным сетям	21101	1 544 856	1 400 018
	В том числе: выручка от оказания услуг по транспортировке газа по распределительным сетям в части специальной надбавки к тарифу на транспортировку газа	21102	147 630	137 912
	Выручка от оказания услуг по транспортировке газа по магистральным газопроводам-отводам	21103	26 795	24 041
	Выручка от выполнения строительно-монтажных работ	21104	154 634	199 003
	Выручка от оказания услуг по обслуживанию ВДГО	21105	110 296	89 463
	Выручка от оказания прочих производственных услуг	21106	173 599	161 922
	Выручка от оказания услуг по подключению к распределительным сетям	21107	31 821	38 086
	в т.ч. выручка от оказания услуг по подключению в соответствии с Постановлением Правительства РФ № 1314	21108	31 821	25 956
	Выручка от выполнения проектных работ	21109	52 161	43 464
4.2	Себестоимость продаж	2120	(1 824 016)	(1 749 642)
	в том числе:			
	Себестоимость оказания услуг по транспортировке газа по распределительным сетям	21201	(1 356 285)	(1 284 787)
	Себестоимость оказания услуг по транспортировке газа по магистральным газопроводам-отводам	21202	(31 225)	(29 652)
	Себестоимость выполнения строительно-монтажных работ	21203	(139 323)	(189 260)
	Себестоимость оказания услуг по обслуживанию ВДГО	21204	(104 411)	(74 980)
	Себестоимость оказания прочих производственных услуг	21205	(141 576)	(128 469)
	Себестоимость оказания услуг по подключению к распределительным сетям	21206	(3 799)	(7 091)
	Себестоимость выполнения проектных работ	21207	(47 397)	(35 504)
	Валовая прибыль (убыток)	2100	270 146	206 355
	в том числе:			
	Валовая прибыль от оказания услуг по транспортировке газа по распределительным сетям	21001	188 571	115 231
	Валовая прибыль (убыток) от оказания услуг по транспортировке газа по магистральным газопроводам-отводам	21002	(4 430)	(5 511)
	Валовая прибыль от выполнения строительно-монтажных работ	21003	15 311	9 744
	Валовая прибыль от оказания услуг по обслуживанию ВДГО	21004	5 885	14 482
	Валовая прибыль от оказания прочих производственных услуг	21005	32 023	33 453
	Валовая прибыль от оказания услуг по подключению к распределительным сетям	21006	28 022	30 995
	Валовая прибыль от выполнения проектных работ	21007	7 763	7 960
	Коммерческие расходы	2210		
	Управленческие расходы	2220		
	Прибыль (убыток) от продаж	2200	270 146	206 355



	Доходы от участия в других организациях	2310	1 575	1 244
	Проценты к получению	2320	1 393	10 697
	Проценты к уплате	2330	-	-
4.5	Прочие доходы	2340	38 787	56 363
4.6	Прочие расходы	2350	(58 609)	(67 537)
	Прибыль (убыток) до налогообложения	2300	253 292	207 122
5	Текущий налог на прибыль	2410	(56 564)	(39 033)
	в т.ч. постоянные налоговые обязательства (активы)	2421	6 790	5 427
	Изменение отложенных налоговых обязательств	2430	(4 737)	(3 708)
	Изменение отложенных налоговых активов	2450	3 853	(4 110)
	Прочее	2460	-	(196)
	Чистая прибыль (убыток)	2400	195 842	160 075
	СПРАВОЧНО, в том числе:			
	Чистая прибыль отчетного периода от оказания услуг по транспортировке газа в части специальной надбавки к тарифу на транспортировку газа	24001	118 104	110 330
	Чистая прибыль отчетного периода от оказания услуг по подключению к газораспределительным сетям	24002	22 418	24 796
	Чистая прибыль отчетного периода без учета чистой и прибыли от оказания услуг по транспортировке газа в части специальной надбавки к тарифу на транспортировку газа и чистой прибыли от оказания услуг по подключению к газораспределительным сетям	24003	55 320	24 948



Отчет об изменениях капитала
за Январь - Декабрь 2016 г.

Коды	
0710003	
31	12 2016
03260747	
3328101380	
35.22	
12267	34
384	

Форма по ОКУД
Дата (число, месяц, год)
по ОКПО
ИНН
по
ОКВЭД
по ОКОПФ / ОКФС
по ОКЕИ

Организация Акционерное Общество "Газпром газораспределение Владимир"
Идентификационный номер налогоплательщика
Вид экономической деятельности распределение газообразного топлива
Организационно-правовая форма / форма собственности СОВМЕСТНАЯ ЧАСТНАЯ И ИНОСТРАННАЯ
Акционерное Общество / СОБСТВЕННОСТЬ
Единица измерения: в тыс. рублей

1. Движение капитала

Наименование показателя	Код	Уставный капитал	Собственные акции, выкупленные у акционеров	Добавочный капитал	Резервный капитал	Нераспределенная прибыль (непокрытый убыток)	Итого
Величина капитала на 31 декабря 2014 г.	3100	45	-	1 249 446	106	1 453 324	2 702 921
Увеличение капитала - всего:	3210	-	-	-	-	160 095	160 095
в том числе:							
чистая прибыль	3211	X	X	X	X	160 074	160 074
переоценка имущества	3212	X	X	-	X	-	-
доходы, относящиеся непосредственно на увеличение капитала	3213	X	X	-	X	21	21
дополнительный выпуск акций	3214	-	-	-	X	X	-
увеличение номинальной стоимости акций	3215	-	-	-	X	-	-
реорганизация юридического лица	3216	-	-	-	-	-	-



Наименование показателя	Код	Уставный капитал	Собственные акции, выкупленные у акционеров	Добавочный капитал	Резервный капитал	Нераспределенная прибыль (непокрытый убыток)	Итого
Уменьшение капитала - всего:	3220	-	-	-	-	(12 080)	(12 080)
в том числе:							
убыток							
переоценка имущества	3221	X	X	X	X	-	-
расходы, относящиеся непосредственно на уменьшение капитала	3222	X	X	-	X	-	-
уменьшение номинальной стоимости акций	3223	X	X	-	X	-	-
уменьшение количества акций	3224	-	-	-	X	-	-
реорганизация юридического лица	3225	-	-	-	X	-	-
дивиденды	3226	-	-	-	X	-	-
Изменение добавочного капитала	3227	X	X	X	X	(12 080)	(12 080)
Изменение резервного капитала	3230	X	X	(3 457)	-	3 457	X
Величина капитала на 31 декабря 2015 г.	3240	X	X	X	-	-	X
За 2016 г.	3200	45	-	1 245 989	106	1 604 796	2 850 936
Увеличение капитала - всего:	3310	-	-	-	-	195 842	195 842
в том числе:							
чистая прибыль							
переоценка имущества	3311	X	X	X	X	-	-
доходы, относящиеся непосредственно на увеличение капитала	3312	X	X	-	X	-	-
дополнительный выпуск акций	3313	X	X	-	X	-	-
увеличение номинальной стоимости акций	3314	-	-	-	X	-	-
реорганизация юридического лица	3315	-	-	-	X	-	-
Уменьшение капитала - всего:	3320	-	-	-	-	(12 079)	(12 079)
в том числе:							
убыток							
переоценка имущества	3321	X	X	X	X	-	-
расходы, относящиеся непосредственно на уменьшение капитала	3322	X	X	-	X	-	-
уменьшение номинальной стоимости акций	3323	X	X	-	X	-	-
уменьшение количества акций	3324	-	-	-	X	-	-
реорганизация юридического лица	3325	-	-	-	X	-	-
дивиденды	3326	-	-	-	X	-	-
Изменение добавочного капитала	3327	X	X	X	X	(12 079)	(12 079)
Изменение резервного капитала	3330	X	X	(2 577)	-	2 577	X
Величина капитала на 31 декабря 2016 г.	3340	X	X	X	-	-	X
За 2016 г.	3300	45	-	1 243 412	106	1 791 136	3 034 699

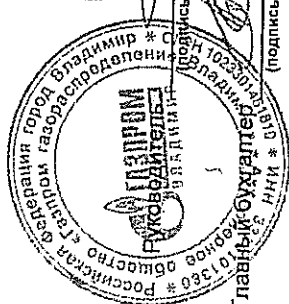
Наименование показателя	Код	На 31 декабря 2014 г.	Изменения капитала за 2015 г.		На 31 декабря 2015 г.
			за счет чистой прибыли (убытка)	за счет иных факторов	
Капитал - всего					
до корректировок	3400	2 740 946	160 074	(12 057)	2 888 963
корректировка в связи с:					
изменением учетной политики	3410	-	-	-	-
исправлением ошибок	3420	(38 026)	-	-	(38 026)
после корректировок	3500	2 702 920	160 074	(12 057)	2 850 937
в том числе:					
нераспределенная прибыль (непокрытый убыток):					
до корректировок	3401	1 379 948	160 074	(5 803)	1 534 219
корректировка в связи с:					
изменением учетной политики	3411	-	-	-	-
исправлением ошибок*	3421	73 375	-	(2 798)	70 578
после корректировок	3501	1 453 324	160 074	(8 601)	1 604 797
Добавочный капитал					
до корректировок	3402	1 360 848	-	(6 256)	1 354 592
корректировка в связи с:					
изменением учетной политики	3412	-	-	-	-
исправлением ошибок**	3422	(111 402)	-	2 798	(108 604)
после корректировок	3502	1 249 446	-	(3 458)	1 245 988

* Сумма корректировки по исправлению ошибок включает в себя: сумму 9 314 тыс. руб. в части изменения суммы переоценки основных средств (на 31.12.2014 и 31.12.2015) и 64 061 и 61 264 тыс. руб. в части изменений добавочного капитала без переоценки (на 31.12.2014 и 31.12.2015 соответственно)


** Сумма корректировки по исправлению ошибок включает в себя: сумму (9 314) тыс. руб. в части изменения суммы переоценки основных средств (на 31.12.2014 и 31.12.2015) и (102088) и (99 290) тыс. руб. в части изменений добавочного капитала без переоценки (на 31.12.2014 и 31.12.2015 соответственно)



3. Чистые активы			
Наименование показателя	Код	На 31 декабря 2016 г.	На 31 декабря 2015 г. (На 31 декабря 2014 г.)
Чистые активы	3600	3 069 266	2 888 963
			2 741 066



Дубров Юрий Владимирович
 (расшифровка подписи)



Благин Ефим Геннадьевич
 (расшифровка подписи)

Глава Бухгалтерии
 (подпись)

22 февраля 2017 г.



**Отчет о движении денежных средств
за Январь - Декабрь 2016 г.**

Организация Акционерное Общество "Газпром газораспределение Владимир" Дата (число, месяц, год) 31 12 2016
 Идентификационный номер налогоплательщика 03260747 по ОКПО
 Вид экономической деятельности распределение газообразного топлива ИНН 3328101380
 Организационно-правовая форма / форма собственности СОВМЕСТНАЯ ЧАСТНАЯ И ИНОСТРАННАЯ СОБСТВЕННОСТЬ по ОКФС
 Акционерное Общество / СОБСТВЕННОСТЬ по ОКЕИ
 Единица измерения: в тыс. рублей

Коды		
0710004		
31	12	2016
03260747		
3328101380		
35.22		
12267	34	
384		

Пояснения	Наименование показателя	Код	За Январь - Декабрь 2016 г.	За Январь - Декабрь 2015 г.
	Денежные потоки от текущих операций			
3.9	Поступления - всего	4110	2 066 797	1 947 492
	в том числе:			
	от продажи продукции, товаров, работ и услуг	4111	2 036 155	1 929 295
	арендных платежей, лицензионных платежей, роялти, комиссионных и иных аналогичных платежей	4112	2 666	1 805
	от перепродажи финансовых вложений	4113	-	-
	проценты по договорам банковского счета	4114	1 393	10 697
	прочие поступления	4119	26 583	5 695
3.9	Платежи - всего	4120	(1 852 434)	(1 653 238)
	в том числе:			
	поставщикам (подрядчикам) за сырье, материалы, работы, услуги	4121	(705 227)	(543 542)
	в связи с оплатой труда работников, в том числе:	4122	(1 010 678)	(981 006)
	платежи в рамках расчетов по социальному страхованию и обеспечению	4125	(218 257)	(203 623)
	НДФЛ	4126	(99 502)	(96 226)
	процентов по долговым обязательствам	4123	-	-
	налога на прибыль организаций	4124	(58 516)	(46 053)
	прочие платежи	4129	(78 013)	(82 637)
	Сальдо денежных потоков от текущих операций	4100	214 363	294 254
	Денежные потоки от инвестиционных операций			
	Поступления - всего	4210	1 635	634
	в том числе:			
	от продажи внеоборотных активов (кроме финансовых вложений)	4211	-	103
	от продажи акций других организаций (долей участия)	4212	-	-
	от возврата предоставленных займов, от продажи долговых ценных бумаг (прав требования денежных средств к другим лицам)	4213	-	-
	дивидендов, процентов по долговым финансовым вложениям и аналогичных поступлений от долевого участия в других организациях	4214	1 635	531
	прочие поступления	4219	-	-
	Платежи - всего	4220	(278 617)	(257 442)
	в том числе:			
	в связи с приобретением, созданием, модернизацией, реконструкцией и подготовкой к использованию внеоборотных активов	4221	(256 706)	(253 452)
	в связи с приобретением акций других организаций (долей участия)	4222	-	-
	в связи с приобретением долговых ценных бумаг (прав требования денежных средств к другим лицам), предоставление займов другим лицам	4223	-	-
	процентов по долговым обязательствам, включаемым в стоимость инвестиционного актива	4224	-	-
	прочие платежи	4229	(21 911)	(3 990)
	Сальдо денежных потоков от инвестиционных операций	4200	(276 982)	(256 806)



Пояснения	Наименование показателя	Код	За Январь - Декабрь 2016 г.	За Январь - Декабрь 2015 г.
	Денежные потоки от финансовых операций			
	Поступления - всего	4310	-	63
	в том числе:			
	получение кредитов и займов	4311	-	-
	денежных вкладов собственников (участников)	4312	-	-
	от выпуска акций, увеличения долей участия	4313	-	-
	от выпуска облигаций, векселей и других долговых ценных бумаг и др.	4314	-	-
		4315	-	-
	прочие поступления	4319	-	63
	Платежи - всего	4320	(12 079)	(12 080)
	в том числе:			
	собственникам (участникам) в связи с выкупом у них акций (долей участия) организации или их выходом из состава участников	4321	-	-
	на уплату дивидендов и иных платежей по распределению прибыли в пользу собственников (участников)	4322	(12 079)	(12 080)
	в связи с погашением (выкупом) векселей и других долговых ценных бумаг, возврат кредитов и займов	4323	-	-
		4324	-	-
	прочие платежи	4329	-	-
	Сальдо денежных потоков от финансовых операций	4300	(12 079)	(12 017)
	Сальдо денежных потоков за отчетный период	4400	(74 698)	25 429
	Остаток денежных средств и денежных эквивалентов на начало отчетного периода	4450	100 187	74 758
	Остаток денежных средств и денежных эквивалентов на конец отчетного периода	4500	25 489	100 187
	Величина влияния изменений курса иностранной валюты по отношению к рублю	4490	-	-



Главный бухгалтер

(подпись)

Дубров Юрий
Владимирович

(расшифровка подписи)

Благин Ефим Геннадьевич

(расшифровка подписи)

22 февраля 2017 г.

